



# Delårsrapport juli-september 2023

# Delårsrapport juli-september 2023

## Juli – september 2023

- Nettoomsättningen uppgick till 3,5 Mkr (3,1).
- Värdeförändringen från värdepapper uppgick till 6,0 Mkr (-17,9).
- Rörelseresultatet uppgick till -15,4 Mkr (-35,3).

## Januari– september 2023

- Nettoomsättningen uppgick till 3,5 Mkr (4,6).
- Värdeförändringen från värdepapper uppgick till 18,7 Mkr (-63,8).
- Rörelseresultatet uppgick till -51,9 Mkr (-116,4).

## Väsentliga händelser under tredje kvartalet 2023

- Styrelsen har utnyttjat bemyndigandet om syntetiska återköp av aktier och Pareto Securities AB, har via swapavtal, förvärvat 2 805 425 aktier. Styrelsen avser inom kort att kalla till extra bolagsstämma i syfte att minska aktiekapitalet genom indragning av de syntetiskt återköpta aktierna.

# VD har ordet

Bästa aktieägare,

Under årets tredje kvartal har vi fortsatt att bredda och fördjupa diskussioner med professionella investerare med anledning av vår kapitalanskaffning till vår första fond. Fondens tänkta strategi är att investera i de största amerikanska privata teknik- och innovationsbolagen som rör sig närmare en börsnotering, s.k. pre-IPO. De diskussioner och känslor som uppstår i möten med dessa professionella investerare är positiva, men det går samtidigt inte att bortse ifrån att det finns en påtaglig nervositet i marknaden med tanke på allt som sker i vår omvärld just nu. Det råder en stor avvaktan, och det är ett utmanande klimat att resa kapital i. Fondens tes har dock fått vatten på sin kvarn nu när vi under september månad, efter mer än 18 månaders stiltje, har kunnat bevittna två stora amerikanska teknik- och innovationsbolag börsintroduceras, Instacart och Klaviyo. Vi var nog av uppfattningen att vi inte skulle få se några börsnoteringar av den här karaktären förrän tidigast under mitten av 2024, och generellt sett står vi nog fast vid den uppfattningen, men vi följer givetvis utvecklingen för dessa två med spänning framgent.

Vår andra registrerade AIF-struktur är i ett tidigare skede, och dess tänkta strategi trycktestar vi just nu med ett par industriella aktörer.

Efter sommaren exekverade vi återigen på ett bemyndigande från bolagsstämman om att vid ett eller flera tillfällen förbereda och implementera ett program för syntetiska återköp av egna aktier. Under kvartalet har Pareto Securities förvärvat ca 2,8 miljoner aktier i Athanase Innovation

AB, via swap-avtal, till ett värde om ca 50 Mkr. Vi kommer innan årsskiftet att kalla till en extra bolagsstämma för inlösen av dessa aktier.

## Koncernens utveckling under årets tredje kvartal

För vårt helägda dotterbolag Ivisys föreligger ett stort fokus på att leverera produkter från orderboken, och i september erhöll bolaget årets första slutgodkännande av en Pallet AI-installation från en svensk kund. Omfattande lärdomar dras i arbetet med leveranserna och vi ser reducerade tider för installation för samtliga bolagets pågående projekt. Lärdomar erhålls även från våra löpande dialoger med kunder och prospekt om dess behov och förutsättningar, vilket ställer krav på organisationen att nu ta vara på för fortsatt bolagsbygge.

Ivisys ordergång har dock uteblivit under det tredje kvartalet. Det viktigaste för oss är att vi fortsatt kan se en god underliggande trend drivet av ökad digitalisering och automatisering i lager- och distributionscentraler. Ivisys orderbok, kvar att intäktsföra, uppgick vid utgången av det tredje kvartalet till 71 Mkr och vi bedömer att vår pipeline med nya potentiella produktförsäljningar är bra. Vi har under kvartalet tillfört Ivisys 6 Mkr i aktieägartillskott, vilket innebär totalt 47,5 Mkr på helåret. Bolaget har också förstärkt organisationen inom vissa funktioner.

Koncernens nettoomsättning för årets tredje kvartal uppgick till 3,5 Mkr, varav 100 % utgjordes av Ivisys intäkter, jämfört med 3,1 Mkr motsvarande kvartal 2022, då 1,9 Mkr utgjordes av Ivisys intäkter och 1,2 Mkr från den option vi



sålde under det andra kvartalet 2023.

Sedan utgången av andra kvartalet 2023 bokförs vårt innehav i RaceID som ett intressebolag. Anledningen till det är att vår ägarandel i bolaget sedan nyemissionen sommaren 2023 uppgår till 25 procent. Den totala resultateffekten i tredje kvartalet uppgår till -0,7 Mkr, varav ca -0,2 Mkr är avskrivning på goodwill.

Värdeförändring från värdepapper uppgick för det tredje kvartalet till 6,0 Mkr, jämfört med -17,9 Mkr 2022. Värdeförändringen utgörs till 6,4 Mkr av noterade innehav, och -0,4 Mkr av onoterade innehav.

Vårt rörelseresultat (ebit) för det tredje kvartalet landade på

-15,4 Mkr, jämfört med -35,3 Mkr motsvarande kvartal 2022.

#### **Senaste händelseutveckling och framtid**

Efter kvartalets utgång så har Ivisys erhållit ytterligare ett slutgodkännande av en Pallet AI installation. Därtill så har vi ställt ut ett lån om 10 Mkr till bolaget.

Marknadsmiljön som vi verkar i fortsätter att vara mycket utmanande. Alldeles oavsett så arbetar vi målmedvetet vidare!

**Peter Laveson, VD**

3 november 2023





## Verksamheten

Athanase Innovation är en investeringsorganisation med fokus på privata och publika innovationsbolag. Vår investeringsstrategi erbjuder enkla sätt att investera i tillgångar som tidigare varit svårtillgängliga för investerare på börsen. Vi är långsiktiga ägare som inte har en fast investeringshorisont. Det gör att vi kan följa och stödja våra investeringar så länge det är gynnsamt.

Bolaget har en stark balansräkning kombinerat med en planerad multifondstrategi till vilka vi tillhandahåller startkapitalet. Fonderna kommer att ha dedikerade fokusområden som tillåter mer precision i investeringarna.

Athanase Innovation har även ett helägt dotterbolag som heter Ivisys. De utvecklar och säljer avancerade maskininspektionssystem som används för automatisk kvalitetskontroll, avsyning och mätning. Ivisys ingår i vår koncernredovisning.

## Händelser under tredje kvartalet

Portföljbolaget RacelD klassificeras redovisningsmässigt som ett intressebolag sedan utgången av andra kvartalet 2023. Det innebär att innehavet inte längre värderas till verkligt värde under ”*Värdeförändring värdepapper*” i koncernens resultaträkning. Athanase Innovations andel av RacelDs resultat efter skatt, samt avskrivning av goodwill från förvärvet, redovisas istället under ”*Andelar i intresseföretags resultat*” i koncernens resultaträkning. Resultateffekten i tredje kvartalet uppgår till -0,7 Mkr.

I enlighet med beslut på extra bolagsstämma har Athanase Innovations aktiekapital minskat med 4 481 124 kr med indragning av 2 987 416 aktier. Stämman beslutade vidare om fondemission varigenom Athanase Innovations aktiekapital ökades med 4 488 680,16 kr genom överföring av medel från fritt eget kapital. Vid utgången av det tredje kvartalet 2023 uppgick aktiekapitalet till 46 570 056,70 kr fördelat på 28 054 251 aktier.

Styrelsen har beslutat att utnyttja bemyndigandet från bolagsstämman att genomföra syntetiska återköp av aktier och har via swapavtal med Pareto Securities AB förvärvat 2 805 425 aktier. Styrelsen avser inom kort att kalla till extra bolagsstämma i syfte att minska aktiekapitalet genom indragning av de syntetiskt återköpta aktierna.








Ivisys har erhållit aktieägartillskott om 6 Mkr.

Ivisys har erhållit ett lån på 10 Mkr.

## Händelser efter rapportperiodens utgång



# Våra investeringar

Företag	Beskrivning	Huvudkontor	Datum för investering	Webbsida
 <b>zalaris</b>	Mjukvara för HR	Oslo, Norge	Februari 2021	<a href="https://zalaris.com">zalaris.com</a>
 <b>IVISYS</b> Industrial Vision Systems	Bildanalys	Stockholm, Sverige	Februari 2021	<a href="https://ivisys.com">ivisys.com</a>
 <b>CloudNC</b>	Mjukvara för tillverkningsindustri	London, England	Februari 2022	<a href="https://cloudnc.com">cloudnc.com</a>
 <b>flyttsmart</b>	Tjänster vid flytt	Stockholm, Sverige	Mars 2022	<a href="https://flyttsmart.se">flyttsmart.se</a>
 <b>Discord</b>	Plattform för chatt och community	San Francisco, USA	Mars 2022	<a href="https://discord.com">discord.com</a>
	Plattform för arrangörer och deltagare av motionslopp	Stockholm, Sverige	Maj 2022	<a href="https://raceid.com">raceid.com</a>
 <b>Lifesum</b> <sup>®</sup>	Tjänst för kosthållning och motion	Stockholm, Sverige	Maj 2022	<a href="https://lifesum.com">lifesum.com</a>

# Ekonomisk information

## Nettoomsättning

Koncernens nettoomsättning i tredje kvartalet uppgick till 3,5 Mkr (3,1) som i sin helhet kommer från det helägda dotterbolaget Ivisys. Nettoomsättningen för niomånadersperioden uppgick till 3,5 Mkr (4,6). Övriga rörelseintäkter avser bl.a hyresintäkter.

## Värdeförändring värdepapper

Värdeförändring från värdepapper uppgick till 6,0 Mkr (-17,9) för tredje kvartalet. Värdeförändringen av noterade värdepapper uppgick till 6,4 Mkr (-17,0) och värdeförändringen från onoterade värdepapper uppgick till -0,4 Mkr (-0,9). Värdeförändringen för niomånadersperioden uppgick till 18,7 Mkr (-63,8), varav 20,4 Mkr (-47,0) avser noterade och -1,7 Mkr (-16,8) avser onoterade värdepapper.

## Rörelseresultat

Koncernens rörelseresultat för tredje kvartalet uppgick till -15,4 Mkr (-35,3). Rörelseresultatet för niomånadersperioden uppgick till -51,9 Mkr (-116,4).

Ivisys uppvisar ett negativt rörelseresultat för tredje kvartalet vilket belastar koncernens rörelseresultat med -11,4 Mkr (-11,9). Ivisys rörelseresultat för niomånadersperioden uppgick till -40,0 Mkr (-36,5).

Innehavet i RacelD redovisas sedan utgången av andra kvartalet som ett intresseföretag. Resultateffekten i tredje kvartalet uppgår till -0,7 Mkr tkr där -0,4 Mkr är Athanase Innovations andel av RacelDs resultat och -0,2 Mkr avser avskrivning av goodwill från förvärvet.

Koncernens rörelsekostnader för tredje kvartalet uppgår 26,4 Mkr, en ökning med 4,0 Mkr jämfört med samma period 2022. Koncernens rörelsekostnader för niomånadersperioden uppgår till 78,6 Mkr, en ökning med 17,6 Mkr jämfört med samma period 2022. Kostnadsökningen är främst hänförligt till ökade personalkostnader.

I samband med förvärvet av Ivisys uppstod en goodwillpost som skrivs av på fem år. Avskrivningen av goodwill från förvärvet av Ivisys belastar rörelseresultatet med -3,3 Mkr (-3,3) för tredje kvartalet och med -9,9 Mkr (-9,9) för niomånadersperioden.

Moderbolagets rörelseresultat för tredje kvartalet uppgår till -4,8 Mkr (-3,2) och -16,1 Mkr (-8,6) för niomånadersperioden.

## Investeringar

Under tredje kvartalet har koncernen inte gjort någon investering (0) eller avyttring (0). Under niomånadersperioden har koncernen gjort investeringar om 5 Mkr (45) och avyttringar om 11 Mkr (0). Koncernen har under andra kvartalet avyttrat innehavd option gällande förvaltningsrätten av Celina Småbolagsfond för 11 Mkr (0). Resultateffekten från försäljningen redovisades i första kvartalet och uppgick till 5,0 Mkr.





## Kassaflöde och likvida medel

Tredje kvartalets kassaflöde uppgick till -63 Mkr (-6) och likvida medel uppgick till 537 Mkr (658). Periodens negativa kassaflöde är till största del hänförligt återköp av aktier för -51 Mkr samt den löpande verksamhetens negativa kassaflöde om -13 Mkr (-12). Kassaflödet för niomånadersperioden uppgick till -99 Mkr (-90).

Moderbolagets kassaflöde för tredje kvartalet uppgick till -50 Mkr (-5) och -60 Mkr (-70) för niomånadersperioden.

## Nyckeltal och resultat per aktie

Koncernen	jul-sep 2023	jul-sep 2022	jan-sep 2023	jan-sep 2022	jan-dec 2022
Resultat per aktie, kr*	-0,35	-1,07	-1,41	-3,67	-3,69
Rörelseresultat, tkr	-15 416	-35 317	-51 901	-116 443	-130 411
Värdetförändring värdepapper, tkr	5 962	-17 876	18 735	-63 837	-51 804
Likvida medel, tkr	537 619	658 188	537 619	658 188	639 277
Soliditet, %	91,5	96,6	91,5	96,6	95,7
Antal aktier vid periodens slut	28 054 251	31 041 667	28 054 251	31 041 667	31 041 667
Genomsnittligt antal aktier	29 580 431	31 041 667	30 549 236	31 041 667	31 041 667

\*Det finns ingen utspädningseffekt och resultat per aktie efter utspädning är därmed identisk med resultat per aktie enligt ovan.

# Finansiella rapporter

# Resultaträkning i sammandrag

Koncernen, TKr	Not	jul-sep 2023	jul-sep 2022	jan-sep 2023	jan-sep 2022	jan-dec 2022
Nettoomsättning		3 475	3 071	3 475	4 632	6 381
Värdoförändring värdepapper	4	5 962	-17 876	18 735	-63 837	-51 804
Övriga rörelseintäkter		1 517	1 825	4 506	3 763	5 582
<b>Summa intäkter</b>		<b>10 954</b>	<b>-12 980</b>	<b>26 716</b>	<b>-55 442</b>	<b>-39 841</b>
Råvaror och förnödenheter		-2 019	-1 057	-2 019	-2 291	-4 319
Övriga externa kostnader		-10 136	-10 463	-30 189	-26 207	-39 612
Personalkostnader		-10 105	-6 898	-34 609	-20 850	-31 031
Avskrivningar och nedskrivningar		-3 419	-3 866	-11 108	-11 564	-15 489
Övriga rörelsekostnader		-4	-53	-5	-89	-119
Andelar i intresseföretags resultat		-687	-	-687	-	-
<b>Summa rörelsekostnader</b>		<b>-26 370</b>	<b>-22 337</b>	<b>-78 617</b>	<b>-61 001</b>	<b>-90 570</b>
<b>Rörelseresultat</b>		<b>-15 416</b>	<b>-35 317</b>	<b>-51 901</b>	<b>-116 443</b>	<b>-130 411</b>
Ränteintäkter och liknande resultatposter		5 328	2 058	12 127	2 885	6 933
Räntekostnader och liknande resultatposter		-155	-130	-3 409	-175	-138
<b>Summa finansposter</b>		<b>5 173</b>	<b>1 928</b>	<b>8 718</b>	<b>2 710</b>	<b>6 795</b>
<b>Resultat efter finansiella poster</b>		<b>-10 243</b>	<b>-33 389</b>	<b>-43 183</b>	<b>-113 733</b>	<b>-123 616</b>
Skatt		-	81	127	-70	9 086
<b>Periodens resultat</b>		<b>-10 243</b>	<b>-33 308</b>	<b>-43 056</b>	<b>-113 803</b>	<b>-114 530</b>



# Balansräkning i sammandrag

Koncernen, TKr

	Not	2023-09-30	2022-09-30	2022-12-31
<b>Tillgångar</b>				
<b>Anläggningstillgångar</b>				
Immateriella anläggningstillgångar		33 709	48 434	44 581
Materiella anläggningstillgångar		960	912	1 001
Finansiella anläggningstillgångar				
Andelar i intresseföretag	5	7 074	-	-
Värdepapper	5	99 977	75 601	95 003
Uppskjuten skattefordran		19 842	10 865	19 842
Långsiktiga fordringar hos intresseföretag		10 000	-	-
Övriga långsiktiga fordringar		130	197	5 197
Summa finansiella anläggningstillgångar		137 023	86 663	120 042
<b>Summa anläggningstillgångar</b>		<b>171 692</b>	<b>136 009</b>	<b>165 624</b>
<b>Omsättningstillgångar</b>				
Varulager		35 789	7 949	7 334
Kundfordringar		6 164	3 692	2 084
Skattefordran		88	230	115
Övriga fordringar		1 155	5 138	4 271
Förutbetalda kostnader och upplupna fordringar		10 638	3 137	3 462
Kortsiktiga placeringar		-	7 284	5 078
Kassa och bank		537 619	658 188	639 277
<b>Summa omsättningstillgångar</b>		<b>591 453</b>	<b>685 618</b>	<b>661 621</b>
<b>Summa tillgångar</b>		<b>763 145</b>	<b>821 627</b>	<b>827 245</b>



# Balansräkning i sammandrag forts.

Koncernen, TKr

	2023-09-30	2022-09-30	2022-12-31
<b>Eget kapital och skulder</b>			
<b>Eget kapital</b>			
Aktiekapital	46 570	46 563	46 563
Övrigt tillskjutet kapital	437 754	437 754	437 754
Annat eget kapital inklusive årets resultat	213 647	309 309	307 569
<b>Summa eget kapital</b>	<b>697 971</b>	<b>793 626</b>	<b>791 886</b>
Uppskjuten skatteskuld	-	298	127
<b>Summa avsättningar</b>	<b>-</b>	<b>298</b>	<b>127</b>
Långfristiga skulder	351	445	422
<b>Summa långfristiga skulder</b>	<b>351</b>	<b>445</b>	<b>422</b>
<b>Kortfristiga skulder</b>			
Förskott från kunder	40 104	14 411	17 715
Leverantörsskulder	11 541	3 213	3 687
Skatteskulder	-	1 004	1 198
Övriga skulder	3 116	2 273	3 204
Upplupna kostnader och förutbetalda intäkter	10 062	6 357	9 006
<b>Summa kortfristiga skulder</b>	<b>64 823</b>	<b>27 258</b>	<b>34 810</b>
<b>Summa eget kapital och skulder</b>	<b>763 145</b>	<b>821 627</b>	<b>827 245</b>



# Förändring i eget kapital

Koncernen, TKr	jul-sep 2023	jul-sep 2022	jan-sep 2023	jan-sep 2022	jan-dec 2022
Ingående balans	758 947	826 903	791 886	907 398	907 398
Nyemission	-	-	-	0	0
Personaloptionsprogram dotterbolag	-	-	-	-	-940
Återköp av aktier	-50 189	-	-50 189	-	-
Kostnad återköp av aktier	-627	-	-627	-	-
Valutakursdifferenser utländska dotterföretag	83	31	-43	31	-42
Periodens resultat	-10 243	-33 308	-43 056	-113 803	-114 530
<b>Utgående balans</b>	<b>697 971</b>	<b>793 626</b>	<b>697 971</b>	<b>793 626</b>	<b>791 886</b>

# Kassaflödesanalys i sammandrag

Koncernen, TKr	jul-sep 2023	jul-sep 2022	jan-sep 2023	jan-sep 2022	jan-dec 2022
Resultat efter finansiella poster	-10 243	-33 389	-43 183	-113 733	-123 616
Justeringar för poster som ej ingår i kassaflödet	-2 807	20 993	-4 056	74 267	65 237
<b>Kassaflöde från den löpande verksamheten före förändring av rörelsekapital</b>	<b>-13 050</b>	<b>-12 396</b>	<b>-47 239</b>	<b>-39 466</b>	<b>-58 379</b>
Kassaflöde från förändring av rörelsekapitalet	637	5 902	-6 475	3 957	14 733
<b>Kassaflöde från den löpande verksamheten</b>	<b>-12 413</b>	<b>-6 494</b>	<b>-53 714</b>	<b>-35 509</b>	<b>-43 646</b>
Kassaflöde från investeringsverksamheten	16	516	6 067	-54 315	-64 983
Kassaflöde från finansieringsverksamheten	-50 839	-23	-50 887	-70	-1 033
<b>Periodens kassaflöde</b>	<b>-63 236</b>	<b>-6 001</b>	<b>-98 534</b>	<b>-89 894</b>	<b>-109 662</b>
<b>Likvida medel vid periodens början</b>	<b>599 962</b>	<b>663 408</b>	<b>639 277</b>	<b>746 916</b>	<b>746 916</b>
Periodens kassaflöde	-63 236	-6 001	-98 534	-89 894	-109 662
Kursdifferens i likvida medel	893	781	-3 124	1 166	2 023
<b>Likvida medel vid periodens slut</b>	<b>537 619</b>	<b>658 188</b>	<b>537 619</b>	<b>658 188</b>	<b>639 277</b>

# Resultaträkning i sammandrag

Moderbolaget, TKr	jul-sep 2023	jul-sep 2022	jan-sep 2023	jan-sep 2022	jan-dec 2022
Nettoomsättning	50	120	150	360	480
Övriga rörelseintäkter	1 518	1 788	4 445	3 637	5 351
<b>Summa intäkter</b>	<b>1 568</b>	<b>1 908</b>	<b>4 595</b>	<b>3 997</b>	<b>5 831</b>
Övriga externa kostnader	-3 803	-4 186	-11 988	-10 554	-15 854
Personalkostnader	-2 550	-916	-8 744	-2 083	-4 513
Övriga rörelsekostnader	-4	-2	-5	-3	-5
<b>Summa rörelsekostnader</b>	<b>-6 357</b>	<b>-5 104</b>	<b>-20 737</b>	<b>-12 640</b>	<b>-20 372</b>
<b>Rörelseresultat</b>	<b>-4 789</b>	<b>-3 196</b>	<b>-16 142</b>	<b>-8 643</b>	<b>-14 541</b>
Resultat från andelar i koncernföretag	-	-	-	-	-907 450
Övriga ränteintäkter och liknande resultatposter	3 797	534	10 410	534	2 591
Räntekostnader och liknande resultatposter	-	0	-10	-2	-2
<b>Summa resultat från finansiella poster</b>	<b>3 797</b>	<b>534</b>	<b>10 400</b>	<b>532</b>	<b>-904 861</b>
<b>Resultat efter finansiella poster</b>	<b>-992</b>	<b>-2 662</b>	<b>-5 741</b>	<b>-8 111</b>	<b>-919 402</b>
Bokslutsdispositioner	-	-	-	-	7 436
Skatt	-	-	-	-	-
<b>Resultat före skatt</b>	<b>-992</b>	<b>-2 662</b>	<b>-5 741</b>	<b>-8 111</b>	<b>-911 966</b>





# Balansräkning i sammandrag

Moderbolaget, TKr	2023-09-30	2022-09-30	2022-12-31
<b>Tillgångar</b>			
<b>Anläggningstillgångar</b>			
Finansella anläggningstillgångar	1 474 993	2 369 443	1 471 993
<b>Summa anläggningstillgångar</b>	<b>1 474 993</b>	<b>2 369 443</b>	<b>1 471 993</b>
<b>Omsättningstillgångar</b>			
Kundfordringar	498	2 279	1 801
Skattefordran	88	230	115
Fordringar hos koncernföretag	11 337	6 000	7 001
Övriga fordringar	78	144	-
Förutbetalda kostnader och upplupna intäkter	2 412	1 707	2 246
Kassa och bank	485 631	551 045	545 823
<b>Summa omsättningstillgångar</b>	<b>500 044</b>	<b>561 405</b>	<b>556 986</b>
<b>Summa tillgångar</b>	<b>1 975 038</b>	<b>2 930 848</b>	<b>2 028 979</b>

# Balansräkning i sammandrag forts.

Moderbolaget, TKr	2023-09-30	2022-09-30	2022-12-31
<b>Eget kapital och skulder</b>			
<b>Eget kapital</b>			
<b>Bundet eget kapital</b>			
Aktiekapital	46 570	46 563	46 563
<b>Summa bundet eget kapital</b>	<b>46 570</b>	<b>46 563</b>	<b>46 563</b>
<b>Fritt eget kapital</b>			
Balanserat resultat	1 924 276	2 887 066	2 887 066
Årets resultat	-5 741	-8 111	-911 966
<b>Summa fritt eget kapital</b>	<b>1 918 534</b>	<b>2 878 955</b>	<b>1 975 099</b>
<b>Summa eget kapital</b>	<b>1 965 104</b>	<b>2 925 517</b>	<b>2 021 662</b>
<b>Obeskattade reserver</b>			
Periodiseringsfond	-	435	-
<b>Summa obeskattade reserver</b>	<b>-</b>	<b>435</b>	<b>-</b>
<b>Kortfristiga skulder</b>			
Leverantörsskulder	2 282	243	699
Övriga skulder	361	399	1 250
Upplupna kostnader och förutbetalda intäkter	7 291	4 254	5 368
<b>Summa kortfristiga skulder</b>	<b>9 933</b>	<b>4 896</b>	<b>7 317</b>
<b>Summa eget kapital och skulder</b>	<b>1 975 038</b>	<b>2 930 848</b>	<b>2 028 979</b>




# Förändring i eget kapital

Moderbolaget, TKr	jul-sep 2023	jul-sep 2022	jan-sep 2023	jan-sep 2022	jan-dec 2022
Ingående balans	2 016 913	2 928 179	2 021 662	2 933 628	2 933 628
Nyemission	-	-	-	0	0
Återköp av aktier	-50 189	-	-50 189	-	-
Kostande återköp av aktier	-627	-	-627	-	-
Periodens resultat	-992	-2 662	-5 741	-8 111	-911 966
<b>Utgående balans</b>	<b>1 965 104</b>	<b>2 925 517</b>	<b>1 965 104</b>	<b>2 925 517</b>	<b>2 021 662</b>

# Kassaflödesanalys i sammandrag

Moderbolaget, TKr	jul-sep 2023	jul-sep 2022	jan-sep 2023	jan-sep 2022	jan-dec 2022
Resultat efter finansiella poster	-992	-2 662	-5 741	-8 111	-919 402
Justeringar för poster som ej ingår i kassaflödet	-	-	-	-	907 450
<b>Kassaflöde från den löpande verksamheten före förändring av rörelsekapital</b>	<b>-992</b>	<b>-2 662</b>	<b>-5 741</b>	<b>-8 111</b>	<b>-11 952</b>
Kassaflöde från förändring av rörelsekapitalet	1 994	-1 479	3 702	-6 023	2 596
<b>Kassaflöde från den löpande verksamheten</b>	<b>1 001</b>	<b>-4 141</b>	<b>-2 039</b>	<b>-14 134</b>	<b>-9 355</b>
Kassaflöde från investeringsverksamheten	-	-1 062	-7 337	-56 087	-66 087
Kassaflöde från finansieringsverksamheten	-50 816	-	-50 816	0	0
<b>Periodens kassaflöde</b>	<b>-49 815</b>	<b>-5 203</b>	<b>-60 192</b>	<b>-70 221</b>	<b>-75 443</b>
<b>Likvida medel vid periodens början</b>	<b>535 446</b>	<b>556 248</b>	<b>545 823</b>	<b>621 266</b>	<b>621 266</b>
Periodens kassaflöde	-49 815	-5 203	-60 192	-70 221	-75 443
<b>Likvida medel vid periodens slut</b>	<b>485 631</b>	<b>551 045</b>	<b>485 631</b>	<b>551 045</b>	<b>545 823</b>



# Noter

## Not 1. Redovisningsprinciper

Denna delårsrapport har upprättats i enlighet med Årsredovisningslagen och BFNAR 2012:1 Årsredovisning och koncernredovisning (K3). Redovisningsprinciperna har inte förändrats jämfört med årsredovisningen för 2022. I samband med delårsrapporten för tredje kvartalet 2022 har intäktsredovisningen förändrats till att även inkludera posten värdeförändringar av värdepapper i summa intäkter då vi anser att detta bättre spelar bolagets affärsmodell.

Sedan upprättandet av årsredovisningen för 2022 har andelar i intresseföretag förvärvats. Andelar i intresseföretag redovisas i koncernredovisningen enligt kapitalandelsmetoden. Kapitalandelsmetoden innebär att det i koncernen redovisade värdet på andelarna i intresseföretag motsvaras av koncernens andel av intresseföretagets eget kapital samt eventuell goodwill och eventuella justeringar för verkligt värde redovisade på förvärvsdagen. Koncernens andel av intresseföretagets resultat efter skatt som uppkommit i efter förvärvet redovisas i koncernens resultaträkning på raden "*Andelar i intresseföretags resultat*".

Alla jämförelsesiffror avser motsvarande period föregående år om inget annat anges.

## Not 2. Risker och osäkerhetsfaktorer

Athanase Innovation AB är genom sin verksamhet exponerat för risker och osäkerhetsfaktorer. Information om risker och osäkerhetsfaktorer återfinns på sidorna 20-21 i årsredovisningen för 2022. Årsredovisningen finns tillgänglig på bolagets hemsida: [www.athanaseinnovation.com](http://www.athanaseinnovation.com).

## Not 3. Transaktioner med närstående

Under tredje kvartalet har aktieägartillskott lämnats till dotterbolag i koncernen.

## Not 4. Värdeförändring värdepapper

Koncernen, TKr	jul-sep 2023	jul-sep 2022	jan-sep 2023	jan-sep 2022	jan-dec 2022
<b>Orealiserad värdeförändring</b>	<b>5 962</b>	<b>-17 876</b>	<b>19 974</b>	<b>-63 837</b>	<b>-51 804</b>
- varav noterat	6 427	-17 012	20 439	-47 015	-34 964
- varav onoterat	-465	-864	-465	-16 822	-16 840
<b>Realiserad värdeförändring</b>	<b>-</b>	<b>-</b>	<b>-1 239</b>	<b>-</b>	<b>-</b>
-varav noterat	-	-	-	-	-
- varav onoterat*	-	-	-1 239	-	-
<b>Summa värdeförändring</b>	<b>5 962</b>	<b>-17 876</b>	<b>18 735</b>	<b>-63 837</b>	<b>-51 804</b>

\*Innehavet i RaceID har omvärderats med -6,2 Mkr i andra kvartalet 2023. Resultat effekten i andra kvartalet 2023 anses redovisningsmässigt vara realiserad eftersom innehavet inte längre kommer värderas till verkligt värde över resultaträkningen.



## Not 5. Finansiella anläggningstillgångar

Koncernen, TKr	jul-sep 2023	jul-sep 2022	jan-sep 2023	jan-sep 2022	jan-dec 2022
Ingående värde andelar i intresseföretag	7 761	-	-	-	-
Förvärv andelar i intresseföretag	-	-	7 761	-	-
Andel av intresseföretags resultat efter skatt	-447	-	-447	-	-
Avskrivning goodwill	-240	-	-240	-	-
<b>Utgående värde andelar i intresseföretag</b>	<b>7 074</b>	<b>-</b>	<b>7 074</b>	<b>-</b>	<b>-</b>
Ingående värde värdepapper	94 015	93 477	95 003	94 016	94 016
Förvärv	-	-	-	45 422	52 792
Avyttring*	-	-	-13 761	-	-
Värdeförändring	5 962	-17 876	18 735	-63 837	-51 804
<b>Utgående värde värdepapper</b>	<b>99 977</b>	<b>75 601</b>	<b>99 977</b>	<b>75 601</b>	<b>95 003</b>
<i>Varav:</i>					
Ingående värde noterade värdepapper	58 063	49 013	44 051	79 016	79 016
Värdeförändring	6 427	-17 012	20 439	-47 015	-34 965
<b>Utgående värde noterade värdepapper</b>	<b>64 490</b>	<b>32 001</b>	<b>64 490</b>	<b>32 001</b>	<b>44 051</b>
Ingående värde onoterade värdepapper	35 952	44 465	50 952	15 000	15 000
Förvärv	-	-	-	45 422	52 793
Avyttring*	-	-	-13 761	-	-
Värdeförändring	-465	-864	-1 704	-16 822	-16 840
<b>Utgående värde onoterade värdepapper</b>	<b>35 487</b>	<b>43 600</b>	<b>35 487</b>	<b>43 600</b>	<b>50 952</b>

\*Innehavet i RaceID anses avyttrat som onoterat innehav i samband med att innehavet omklassificerades till intresseföretag i vid utgången av andra kvartalet 2023.

# Information

## Aktien

Aktien är listad på Nasdaq First North Growth Market sedan 30 september 2021. Kortnamn är ATIN. Certified advisor: Mangold Fondkommission AB, tel +46 (0)8 503 015 50, e-mail: [ca@mangold.se](mailto:ca@mangold.se).

## Revision

Denna rapport har varit föremål för översiktlig granskning av bolagets revisorer.

## Kommande rapporttillfällen

23 februari 2024, Bokslutskommuniké för 2023

## För ytterligare information kontakta

Peter Laveson, VD  
Telefon: +46 70 433 99 99  
E-mail: [peter@athanaseinnovation.com](mailto:peter@athanaseinnovation.com)

Malin Norrman, CFO & IR  
Telefon: +46 70 678 85 00  
E-mail: [malin@athanaseinnovation.com](mailto:malin@athanaseinnovation.com)

Alternativt se bolagets hemsida: [www.athanaseinnovation.com](http://www.athanaseinnovation.com)

Athanase Innovation AB (publ)  
Org nr 559098-0909  
Birger Jarlsgatan 6, 4 tr  
114 34 Stockholm

Stockholm 3 november 2023

Peter Laveson  
Verkställande direktör



# Revisorns granskningsrapport

Athanase Innovation AB, org.nr 559098-0909

Till styrelsen i Athanase Innovation AB

## Inledning

Vi har utfört en översiktlig granskning av den finansiella delårsinformationen i sammandrag (delårsrapporten) för Athanase Innovation AB per 30 september 2023 och den niomånadersperiod som slutade per detta datum. Det är styrelsen och verkställande direktören som har ansvaret för att upprätta och presentera denna delårsrapport i enlighet med årsredovisningslagen. Vårt ansvar är att uttala en slutsats om denna delårsrapport grundad på vår översiktliga granskning.

## Den översiktliga granskningens inriktning och omfattning

Vi har utfört vår översiktliga granskning i enlighet med International Standard on Review Engagements ISRE 2410 *Översiktlig granskning av finansiell delårsinformation utförd av företagets valda revisor*. En översiktlig granskning består av att göra förfrågningar, i första hand till personer som är ansvariga för finansiella frågor och redovisningsfrågor, att utföra analytisk granskning och att vidta andra översiktliga granskningsåtgärder. En översiktlig granskning har en annan inriktning och en betydligt mindre omfattning jämfört med den inriktning och omfattning som en revision enligt

International Standards on Auditing och god revisionssed i övrigt har.

De granskningsåtgärder som vidtas vid en översiktlig granskning gör det inte möjligt för oss att skaffa oss en sådan säkerhet att vi blir medvetna om alla viktiga omständigheter som skulle kunna ha blivit identifierade om en revision utförts. Den uttalade slutsatsen grundad på en översiktlig granskning har därför inte den säkerhet som en uttalad slutsats grundad på en revision har.

## Slutsats

Grundat på vår översiktliga granskning har det inte kommit fram några omständigheter som ger oss anledning att anse att delårsrapporten inte, i allt väsentligt, är upprättad i enlighet med årsredovisningslagen.

Stockholm det datum som framgår av elektronisk signatur

Ernst & Young AB

Jesper Nilsson  
Auktoriserad revisor