



# DELÅRSRAPPORT

JULI - SEPTEMBER 2022

# DELÅRSRAPPORT JULI - SEPTEMBER 2022

## JULI-SEPTEMBER 2022

---

- Nettoomsättningen uppgick till 3,1 mkr (2,1 mkr).
- Värdeförändringen från värdepapper uppgick till -17,9 mkr (5,0 mkr).
- Resultat före skatt uppgick till -33,4 mkr (-20,7 mkr).

## JANUARI-SEPTEMBER 2022

---

- Nettoomsättningen uppgick till 4,6 mkr (3,6 mkr).
- Värdeförändringen från värdepapper uppgick till -63,4 mkr (14,7 mkr).
- Resultat före skatt uppgick till -113,7 mkr (-22,7 mkr).

## VÄSENTLIGA HÄNDELSER UNDER TREDJE KVARTALET 2022

---

- Peter Laveson har tillträtt som VD.
- Philip Gunnarsson har tillträtt som Investment Director.
- Det amerikanska dotterbolaget Athanase Innovation Inc har etablerats.

## VD-ORD

Jag tillträdde tjänsten som VD för Athanase Innovation AB den 8:e september i år. Athanase Innovation är en alternativ förvaltare av teknikrelaterade tillgångar, såväl noterade som onoterade. Även om vi har varit noterade på Nasdaq First North Growth Market sedan den 30 september 2021, så kan vi emellertid fortfarande betrakta oss som att vara under uppbyggnad.

### Marknadsobservation – förändrade förhållningssätt

Mycket tillväxt och värde har skapats inom innovationsområdet de senaste åren, om inte annat på pappret och på grund av stor tillgång till kapital. Sedan en tid tillbaka är det dock många utmanare med fokus på tillväxt som har tvingats ställa om till att i stället försöka överleva och nå lönsamhet väsentligt tidigare än planerat. Lönsamhet ska ju uppnås, om inte enligt den ursprungliga planen så av ren självbevarelsedrift, under ledning av hängivna entreprenörer som kämpar för sina livsverk. Det förekommer dock fall där ett akut lönsamhetsfokus är framtvingat av ägare som plötsligt har utvecklat en ny agenda, baserat på väsentligt sämre tålamod. Vi på Athanase Innovation uppskattar bolag med en kostnadsmedvetenhet, en tydlig målbild och ambition om att nå lönsamhet, med en plan som löpande följs upp utifrån tydliga milstolpar. Men även om bolag som går med förlust i längden inte är hållbara, så är nog en abrupt implementerad strategisk helomvändning, från maximal tillväxt till skyndsam lönsamhet, framtvingad av ägarna i turbulenta tider, inte alltid till gagn för ett ungt innovationsbolags produkt eller företagskultur.

Vidare ser vi att många av de kapitalresningsprocesser som löper tar längre tid, delvis beroende på att bolag försöker resa pengar till, enligt många investerare, för höga värderingar, men också en fortsatt allmänt förhöjd försiktighet.

Bessemer Cloud Index, som tittar på moln- och SaaS-bolag (software-as-a-service) fortsatte att sjunka under det tredje kvartalet. Periodens utfall för indexet om -6,5 procent var dock

väsentligt lägre än den nästan trettioprocentiga nedgången som noterades under årets andra kvartal. Alldeles oavsett så kan vi konstatera att möjligheterna att identifiera attraktivt pris-satta innovationsbolag har ökat ytterligare.

### Koncernens framdrift – basen till ett team är på plats!

Under det tredje kvartalet har även Philip Gunnarsson anslutit som Investment Director, med ansvar för vår USA-etablering. Med det så har basen till vårt team nu formerats, i såväl Sverige som i USA, vilket har gjort att arbetet med att definiera vår planerade fondstruktur nu har tilltagit.

Under perioden har ca 200 st, nordiska och amerikanska, innovationsbolag tagits in i processen för vårt kontinuerliga utvärderingsarbete, och en stor del av dessa ämnar vi följa nära även framgent. Vi har mer än 650 Mkr i likvida medel att satsa, men inväntar gärna rätt möjlighet och förutsättningar i dessa tider.

Koncernens nettoomsättning i tredje kvartalet uppgick till 3,1 mkr. Av detta utgjordes 1,9 mkr av vårt helägda och konsoliderade dotterbolag Ivisys och 1,2 mkr från en option som ger bolaget rätt att förvärva en fond. Värdeförändring från värdepapper uppgår till -17,9 mkr. Notera att vi i samband med denna kvartalsrapport förändrar vår intäktsredovisning till att även inkludera posten värdeförändringar av värdepapper i summa intäkter då vi anser att detta bättre speglar vår affärsmodell.

Vårt resultat före skatt för tredje kvartalet blev -33,4 mkr. Av detta avser bland annat -17,9 mkr värdeförändringar av innehav, -12,1 mkr i resultat för Ivisys (vårt helägda dotterbolag) samt -3,3 mkr avskrivning av goodwill. Med anledning av den förändrade intäktsredovisningen som vi har implementerat så ämnar jag i kommande rapporter primärt kommentera utvecklingen på vårt rörelseresultat (ebita/ebit). I det tredje kvartalet uppgick vårt rörelseresultat till -35,3 mkr.

### **En uppdatering om våra utmanare – ständigt arbete med produkt och marknad!**

Vårt helägda dotterbolag Ivisys AB, verksamt inom vision teknik, har under kvartalet fortsatt att flytta fram sin globala position med sin produkt inom Pallet Inspection. Produkten vänder sig till verksamheter som hanterar stora volymer lastpallar, ex. lager- och logistikverksamheter, där vikten av att ha funktionsdugliga pallar är central för att hantera, transportera och lagerhålla gods säkert. Under det tredje kvartalet har de första varianterna av en ny version av produkten levererats och installerats hos kund i USA med mycket gott utfall. Orderingången för kvartalet blev ca 3 mkr, men under inledningen av det fjärde kvartalet har ytterligare en order på ett värde om ca 6,5 mkr erhållits. Ordern vunnit under inledningen av det fjärde kvartalet är en uppföljningsorder från en existerande kund, vilket stärker

oss i uppfattningen om produktens tydligt förhöjda kundvärde. Merparten av denna order kommer att levereras, samt därmed intäktsredovisas, under 2023.

Våra övriga portföljbolag har fortsatt att exekvera sina affärsmodeller och fokuserat på att stärka deras produkters lämplighet för marknaden, och vi har stöttat de mindre nordiska bolagen där det har krävts.

Avslutningsvis kan jag konstatera att det är spännande och väldigt stimulerande att vara på plats, och vi blickar nu framåt, som team, med tillförsikt.

Vi kör vidare!

Peter Laveson

VD

4 november 2022



## **VERKSAMHETEN**

Athanase Innovation är en investeringsfirma med exponering mot privata och publika innovationsbolag. Vår investeringsstrategi erbjuder enkla sätt att investera i tillgångar som tidigare varit svårtillgängliga för investerare på börsen. Vårt initiala fokus ligger således på globala onoterade tech- och innovationsbolag. Vi är långsiktiga ägare som inte har en fast investeringshorisont. Det gör att vi kan följa och stödja våra investeringar så länge det är gynnsamt.

Bolaget har en stark balansräkning samt intäktströmmar från en option som ger bolaget rätt att förvärva en fond på ca 0,5 mdkr. Över tid avser vi att lansera egna fonder där vi tillhandahåller startkapitalet. Fonderna kommer att ha dedikerade fokusområden som tillåter mer precision i investeringarna.

Athanase Innovation har även ett helägt dotterbolag som heter Ivisys. De utvecklar och säljer avancerade maskininspektionssystem som används för att mäta och upptäcka fel och avvikelser. Ivisys ingår i vår koncernredovisning.

## **HÄNDELSER UNDER TREDJE KVARTALET**

Peter Laveson har tillträtt som VD och Philip Gunnarsson som Investment Director.







Det amerikanska dotterbolaget Athanase Innovation Inc har etablerats och en del av verksamheten väntas bedrivas därifrån med start under fjärde kvartalet.

Bolagsverket har gett tillstånd till minskning av aktiekapitalet för avsättning till fritt eget kapital. Aktiekapitalet har minskats med 450 104 171,50 kr utan indragning av aktier. Efter minskningen av aktiekapitalet uppgår Bolagets aktiekapital till 46 452 500,50 kr fördelat på 31 041 667 antal aktier, med ett kvotvärde om 1,5 kr per aktie.

## **HÄNDELSER EFTER RAPPORTPERIODENS UTGÅNG**

Ivisys har erhållit ett aktieägartillskott om 8,5 mkr.

## VÅRA INVESTERINGAR

Företag	Beskrivning	Huvudkontor	Datum för investering	Webbsida
 <b>zalaris</b>	Mjukvara för HR	Oslo, Norge	Februari 2021	zalaris.com
 <b>IVISYS</b> Industrial Vision Systems	Bildanalys	Stockholm, Sverige	Februari 2021	ivisys.com
 <b>CloudNC</b>	Mjukvara för tillverkningsindustri	London, England	Februari 2022	cloudnc.com
 <b>flyttsmart</b>	Tjänster vid flytt	Stockholm, Sverige	Mars 2022	flyttsmart.se
 <b>Discord</b>	Plattform för chatt och community	San Francisco, USA	Mars 2022	discord.com
 <b>RACEID</b>	Plattform för ar-ragörer och deltagare av motion-slopp	Stockholm, Sverige	Maj 2022	raceid.com
 <b>Lifesum</b>	Tjänst för kosthållning och motion	Stockholm, Sverige	Maj 2022	lifesum.com

## **EKONOMISK INFORMATION**

### **NETTOOMSÄTTNING**

Koncernens nettoomsättning i tredje kvartalet uppgick till 3,1 mkr (2,1 mkr). Det helägda dotterbolaget Ivisys redovisar en omsättning på 1,9 mkr i tredje kvartalet och övrig nettoomsättning om 1,2 mkr kommer från en option som ger bolaget rätt att förvärva en fond som har ca 0,5 mdkr i förvaltad kapital. Nettoomsättningen för niomånadersperioden uppgick till 4,6 mkr (3,6 mkr). Övriga rörelseintäkter avser bl.a hyresintäkter.

### **VÄRDEFÖRÄNDRING VÄRDEPAPPER**

Värdeförändring från värdepapper uppgick till -17,9 mkr (5,0 mkr) för tredje kvartalet. Av detta avser -0,9 mkr värdeförändring av onoterade investeringar och -17,0 mkr värdeförändring av noterade investeringar som värderats till aktuell börskurs 30 september. För niomånadersperioden uppgår värdeförändring från värdepapper till -63,4 mkr (14,7 mkr).

### **RESULTAT FÖRE SKATT**

Koncernens resultat före skatt för tredje kvartalet uppgick till -33,4 mkr (-20,7 mkr). Resultat före skatt för niomånadersperioden uppgick till -113,7 mkr (-22,7 mkr).

Ivisys uppvisar ett negativt resultat för tredje kvartalet vilket belastar koncernens resultat före skatt med -12,1 mkr (-6,0 mkr). Ivisys resultat för niomånadersperioden uppgick till -36,8 mkr (-13,8 mkr).

I samband med förvärvet av Ivisys uppstod en goodwillpost som skrivs av på fem år. Avskrivningen av goodwill från förvärvet av Ivisys belastar resultat före skatt med -3,3 mkr (-3,3 mkr) för tredje kvartalet och med -9,9 mkr (-6,6 mkr) för niomånadersperioden.

### **INVESTERINGAR**

Under tredje kvartalet har koncernen inte gjort någon investering (6 mkr) eller avyttring (122 mkr). Under niomånadersperioden har koncernen gjort fem investeringar om 52 mkr (311 mkr) och ingen avyttring (143 mkr).

### **KASSAFLÖDE OCH LIKVIDA MEDEL**

Tredje kvartalets kassaflöde uppgick till -6 mkr (108 mkr) och likvida medel uppgick till 658 mkr (135 mkr). Periodens negativa kassaflöde är till största del hänförligt till den löpande verksamhetens negativa kassaflöde om -6 mkr (9 mkr). Kassaflödet för hela perioden uppgick till -90 mkr (134 mkr).



## NYCKELTAL & RESULTAT PER AKTIE

KONCERNEN	jul-sep 2022	jul-sep 2021	jan-sep 2022	jan-sep 2021	jan-dec 2021
Resultat per aktie, kr*	-1.07	-0.06	-3.67	-0.07	-0.07
Resultat per aktie omräknad för omvänd split, kr**	-1.07	-0.91	-3.67	-1.09	-1.08
Likvida medel, tkr	658 188	754 621	658 188	754 621	746 916
Soliditet, %	96.6	96.5	96.6	96.5	98.8
Antal aktier vid periodens slut***	31 041 667	388 333 333	31 041 667	388 333 333	496 666 665
Genomsnittligt antal aktier***	31 041 667	36 875 458	31 041 667	14 333 333	128 456 620

\*Resultat per aktie för jämförelseperioderna är beräknat av ett vägt genomsnitt av utestående stamaktier baserat på det legala dotterföretaget Athanase Techs vägda genomsnittliga antal aktier från periodens början till förvärvstidpunkten, multiplicerat med det utbytesförhållande som fastställdes i det omvända förvärvet och det legala moderföretagets genomsnittliga antal aktier för perioden från förvärvstidpunkten till periodens slut.

Det finns ingen utspädningseffekt och resultat per aktie efter utspädning är därmed identisk med resultat per aktie enligt ovan.

\*\*Under andra kvartalet har Athanase Innovation genomfört en omvänd split vilket medförde att 16 gamla aktier lades samman till 1 ny aktie. Resultat per aktie för jämförelseperioderna har räknats om i enlighet med det nya antalet aktier.

\*\*\*Antalet aktier vid periodens slut och genomsnittligt antal aktier är baserat på det faktiska antalet aktier vid tidpunkten och har inte räknats om i enlighet med den omvända split som genomfördes under andra kvartalet 2022.

## RESULTATRÄKNING I SAMMANDRAG

KONCERNEN, TKR	jul-sep 2022	jul-sep 2021	jan-sep 2022	jan-sep 2021	jan-dec 2021
Nettoomsättning	3 071	2 065	4 632	3 635	7 060
Värdeförändring värdepapper	-17 876	5 014	-63 448	14 678	17 812
Övriga rörelseintäkter	1 825	-	3 763	-	500
<b>SUMMA INTÄKTER</b>	<b>-12 980</b>	<b>7 079</b>	<b>-55 053</b>	<b>18 313</b>	<b>25 372</b>
Råvaror och förnödenheter	-1 057	-939	-2 291	-2 565	-4 083
Övriga externa kostnader	-10 463	-1 938	-26 207	-4 887	-7 870
Personalkostnader	-6 898	-4 308	-20 850	-9 116	-14 670
Resultateffekt omvänt förvärv	-	-16 717	-	-16 717	-17 497
Avskrivningar och nedskrivningar	-3 866	-3 816	-11 564	-7 631	-11 449
Övriga rörelsekostnader	-53	-	-89	-3	-86
<b>SUMMA RÖRELSEKOSTNADER</b>	<b>-22 337</b>	<b>-27 718</b>	<b>-61 001</b>	<b>-40 919</b>	<b>-55 655</b>
<b>RÖRELSERESULTAT</b>	<b>-35 317</b>	<b>-20 639</b>	<b>-116 054</b>	<b>-22 606</b>	<b>-30 283</b>
Ränteintäkter och liknande resultatposter	2 058	-	2 496	-	-
Räntekostnader och liknande resultatposter	-130	-26	-175	-53	-62
<b>SUMMA FINANSPOSTER</b>	<b>1 928</b>	<b>-26</b>	<b>2 321</b>	<b>-53</b>	<b>-62</b>
<b>RESULTAT FÖRE SKATT</b>	<b>-33 389</b>	<b>-20 665</b>	<b>-113 733</b>	<b>-22 659</b>	<b>-30 345</b>
Skatt	81	-1 028	-70	-2 825	3 795
<b>PERIODENS RESULTAT</b>	<b>-33 308</b>	<b>-21 693</b>	<b>-113 803</b>	<b>-25 484</b>	<b>-26 550</b>
<b>HÄNFÖRLIGT TILL MODERFÖRETAGETS AKTIEÄGARE</b>	<b>-33 308</b>	<b>-21 980</b>	<b>-113 803</b>	<b>-25 124</b>	<b>-26 550</b>
<b>HÄNFÖRLIGT TILL INNEHAV UTAN BESTÄMMANDE INFLYTANDE</b>	<b>-</b>	<b>287</b>	<b>-</b>	<b>-360</b>	<b>-</b>

## BALANSRÄKNING I SAMMANDRAG

KONCERNEN, TKR	2022-09-30	2021-09-30	2021-12-31
<b>TILLGÅNGAR</b>			
<b>ANLÄGGNINGSTILLGÅNGAR</b>			
Immateriella anläggningstillgångar	48 434	62 574	58 774
Materiella anläggningstillgångar	912	196	243
Finansiella anläggningstillgångar	86 663	101 659	104 861
<b>SUMMA ANLÄGGNINGSTILLGÅNGAR</b>	<b>136 009</b>	<b>164 429</b>	<b>163 878</b>
<b>OMSÄTTNINGSTILLGÅNGAR</b>			
Varulager	7 949	3 300	2 524
Kundfordringar	3 692	2 109	706
Skattefodran	230	69	-
Övriga fordringar	5 138	2 816	3 266
Förutbetalda kostnader och upplupna fordringar	3 137	154	1 408
Kortsiktiga placeringar	7 284	-	-
Kassa och bank	658 188	134 621	746 916
<b>SUMMA OMSÄTTNINGSTILLGÅNGAR</b>	<b>685 618</b>	<b>143 069</b>	<b>754 820</b>
<b>SUMMA TILLGÅNGAR</b>	<b>821 627</b>	<b>307 498</b>	<b>918 698</b>

## BALANSRÄKNING I SAMMANDRAG

KONCERNEN, TKR	2022-09-30	2021-09-30	2021-12-31
EGET KAPITAL OCH SKULDER			
Eget kapital			
Aktiekapital	46 563	388 333	496 667
Övrigt tillskjutet kapital	437 754	-369 443	436 398
Annat eget kapital inklusive årets resultat	309 309	274 351	-25 667
Eget kapital hänförligt till moderbolagets aktieägare	<b>793 626</b>	293 241	907 398
Innehav utan bestämmande inflytande	-	3 450	-
<b>SUMMA EGET KAPITAL</b>	<b>793 626</b>	<b>296 691</b>	<b>907 398</b>
Uppskjuten skatteskuld	298	621	90
<b>SUMMA AVSÄTTNINGAR</b>	<b>298</b>	<b>621</b>	<b>90</b>
Långfristiga skulder	445	499	515
<b>SUMMA LÅNGFRISTIGA SKULDER</b>	<b>445</b>	<b>499</b>	<b>515</b>
Kortfristiga skulder			
Förskott från kunder	14 411	-	1 294
Leverantörsskulder	3 213	201	2 316
Skatteskulder	1 004	2 982	1 116
Övriga skulder	2 273	5 904	1 913
Upplupna kostnader och förutbetalda intäkter	6 357	600	4 056
<b>SUMMA KORTFRISTIGA SKULDER</b>	<b>27 258</b>	<b>9 688</b>	<b>10 695</b>
<b>SUMMA EGET KAPITAL OCH SKULDER</b>	<b>821 627</b>	<b>307 498</b>	<b>918 698</b>

## KASSAFLÖDESANALYS I SAMMANDRAG

KONCERNEN, TKR	jul-sep 2022	jul-sep 2021	jan-sep 2022	jan-sep 2021	jan-dec 2021
Resultat före skatt	-33 389	-20 665	-113 733	-22 659	-30 345
Justeringar för poster som ej ingår i kassaflödet	20 993	34 726	74 267	30 942	33 859
<b>KASSAFLÖDE FRÅN DEN LÖPANDE VERKSAMHETEN FÖRE FÖRÄNDRING AV RÖRELSEKAPITAL</b>	<b>-12 396</b>	<b>14 061</b>	<b>-39 466</b>	<b>8 283</b>	<b>3 514</b>
Kassaflöde från förändring av rörelsekapitalet	5 902	-4 732	3 957	-2 357	1 512
<b>KASSAFLÖDE FRÅN DEN LÖPANDE VERKSAMHETEN</b>	<b>-6 494</b>	<b>9 329</b>	<b>-35 509</b>	<b>5 926</b>	<b>5 026</b>
Kassaflöde från investeringsverksamheten	516	99 089	-54 315	-171 778	-179 384
Kassaflöde från finansieringsverksamheten	-23	-	-70	300 000	920 801
<b>PERIODENS KASSAFLÖDE</b>	<b>-6 001</b>	<b>-108 418</b>	<b>-89 894</b>	<b>134 148</b>	<b>746 443</b>
<b>LIKVIDA MEDEL VID PERIODENS BÖRJAN</b>	<b>663 408</b>	<b>26 203</b>	<b>746 916</b>	<b>473</b>	<b>473</b>
Periodens kassaflöde	-6 001	108 418	-89 894	134 148	746 443
Kursdifferens i likvida medel	781	-	1 166	-	-
<b>LIKVIDA MEDEL VID PERIODENS SLUT</b>	<b>658 188</b>	<b>134 621</b>	<b>658 188</b>	<b>134 621</b>	<b>746 916</b>

## FÖRÄNDRING I EGET KAPITAL

KONCERNEN, TKR	jul-sep 2022	jul-sep 2021	jan-sep 2022	jan-sep 2021	jan-dec 2021
INGÅENDE BALANS	826 903	305 948	907 398	3 735	3 735
Nyemission	-	-	-	300 000	950 000
Kostnader hänförliga till nyemission	-	-	-	-	-29 191
Förändring av andelar i innehav utan bestämmande inflytande	-	-5 834	-	239	-8 866
Omvänt förvärv	-	18 270	-	18 270	18 270
Periodens resultat	-33 308	-21 693	-113 803	-25 484	-26 550
Omräkningsdifferens	31	-	31	-69	-
<b>UTGÅENDE BALANS</b>	<b>793 626</b>	<b>296 691</b>	<b>793 626</b>	<b>296 691</b>	<b>907 398</b>



## **AKTIEN**

Aktien är listad på Nasdaq First North Growth Market sedan 30 september 2021. Kortnamn är ATIN. Certified advisor: Mangold Fondkommision AB, tel +46 (0)8 503 015 50, e-mail: ca@mangold.se.

## **REDOVISNINGSPRINCIPER**

Denna delårsrapport har upprättats i enlighet med Årsredovisningslagen och BFNAR 2012:1 Årsredovisning och koncernredovisning (K3). Redovisningsprinciperna har inte förändrats jämfört med årsredovisningen för 2021. Vissa av rubrikerna har dock ändrats och delsummeringar har slagits ihop jämfört med uppställningen i årsredovisningen för 2021. I samband med denna delårsrapport har också intäktsredovisningen förändrats till att även inkludera posten värdeförändringar av värdepapper i summa intäkter då vi anser att detta bättre spelgar bolagets affärsmodell.

Alla jämförelsesiffror avser motsvarande period föregående år om inget annat anges.

Den 22 september 2021 förvärvade Athanase Innovation AB (publ) samtliga aktier i Athanase Tech AB (publ). Om ett företag har förvärvat ett annat företag genom att betala med andelar som det självt har gett ut och kontrollen över det förvärvande företaget som en följd av det har övergått till nya ägare ska det förvärvade företaget anses vara moderföretag och det förvärvande företaget anses vara dotterföretag. Det innebär att det förvärvande företaget Athanase Innovation AB (publ) är det legala moderföretaget, men behandlas redovisningsmässigt som ett dotterföretag. Athanase Tech AB är det legala dotterföretaget men behandlas redovisningsmässigt som moderföretag i koncernredovisningen. Förvärvet räknas inte som ett rörelseförvärv utan anses istället vara förvärv av en tjänst (marknadsplatsen). Förvärv av tjänst kostnadsförs direkt.

## **REVISION**

Denna rapport har varit föremål för översiktlig granskning av bolagets revisorer.

## **TRANSAKTIONER MED NÄRSTÅENDE**

Transaktioner mellan Athanase Innovation och närstående som väsentligen påverkat företagets ställning och resultat har inte ägt rum.



## **RISKER OCH OSÄKERHETSFAKTORER**

Athanase Innovation AB (publ) är genom sin verksamhet exponerat för risker och osäkerhetsfaktorer. Information om risker och osäkerhetsfaktorer återfinns på sidorna 25-26 i årsredovisningen för 2021. Årsredovisningen finns tillgänglig på bolagets hemsida: [www.athanaseinnovation.com](http://www.athanaseinnovation.com).

## **FÖR YTTERLIGARE INFORMATION KONTAKTA**

Peter Laveson, VD

Telefon: +46 70 433 99 99

E-mail: [peter@athanaseinnovation.com](mailto:peter@athanaseinnovation.com)

Malin Norrman, CFO & IR

Telefon: +46 70 678 85 00

E-mail: [malin@athanaseinnovation.com](mailto:malin@athanaseinnovation.com)

Alternativt se bolagets hemsida: [www.athanaseinnovation.com](http://www.athanaseinnovation.com)

Athanase Innovation AB (publ)

Org nr 559098-0909

Birger Jarlsgatan 6, 4 tr

114 34 Stockholm

## **KOMMANDE RAPPORTTILLFÄLLEN**

24 februari 2023, Bokslutskommuniké för 2022

5 maj 2023, Rapport för första kvartalet 2023

10 maj 2023, Årsstämma 2023

14 juli 2023, Rapport för andra kvartalet 2023

3 november 2023, Rapport för tredje kvartalet 2023

Stockholm 4 november 2022

Peter Laveson

Verkställande direktör

# REVISORNS GRANSKNINGSRAPPORT

Athanase Innovation AB, org nr 559098-0909

Till styrelsen i Athanase Innovation AB

## Inledning

Vi har utfört en översiktlig granskning av den finansiella delårsinformationen i sammandrag (delårsrapporten) för Athanase Innovation AB per 30 september 2022 och den niomånadersperiod som slutade per detta datum. Det är styrelsen och verkställande direktören som har ansvaret för att upprätta och presentera denna delårsrapport i enlighet med årsredovisningslagen. Vårt ansvar är att uttala en slutsats om denna delårsrapport grundad på vår översiktliga granskning.

## Den översiktliga granskningens inriktning och omfattning

Vi har utfört vår översiktliga granskning i enlighet med International Standard on Review Engagements ISRE 2410 Översiktlig granskning av finansiell delårsinformation utförd av företagets valda revisor. En översiktlig granskning består av att göra förfrågningar, i första hand till personer som är ansvariga för finansiella frågor och redovisningsfrågor, att utföra analytisk granskning och att vidta andra översiktliga granskningsåtgärder. En översiktlig granskning har en annan inriktning och en betydligt mindre omfattning jämfört med den inriktning och omfattning som en revision enligt International Standards on Auditing och god revisionssed i övrigt har.

De granskningsåtgärder som vidtas vid en översiktlig granskning gör det inte möjligt för oss att skaffa oss en sådan säkerhet att vi blir medvetna om alla viktiga omständigheter som skulle kunna ha blivit identifierade om en revision utförts. Den uttalade slutsatsen grundad på en översiktlig granskning har därför inte den säkerhet som en uttalad slutsats grundad på en revision har.

## Slutsats

Grundat på vår översiktliga granskning har det inte kommit fram några omständigheter som ger oss anledning att anse att delårsrapporten inte, i allt väsentligt, är upprättad i enlighet med årsredovisningslagen.

Stockholm det datum som framgår av elektronisk signatur

Ernst & Young AB

Jesper Nilsson  
Auktoriserad revisor