



# Delårsrapport januari-mars 2024

# Delårsrapport januari-mars 2024

## Januari – mars 2024

- Nettoomsättningen uppgick till 35,4 Mkr (0,0).
- Värdeförändringen från värdepapper uppgick till 32,0 Mkr (10,9).
- Rörelseresultatet uppgick till 19,8 Mkr (-14,5).

## Händelser under första kvartalet 2024

- Ivisys har erhållit en order på 62,9 Mkr från iGPS som omfattar 4 stycken PalletAI, samt extra och tillhörande utrustning. iGPS är USA:s största tillverkare av plastpallar.
- Styrelsen har utnyttjat bemyndigande om syntetiska återköp av aktier och Pareto Securities AB, har via swapavtal, förvärvat 1 095 214 aktier.
- Styrelsen har föreslagit att årsstämman beslutar om minskning av aktiekapitalet med 2 953 Tkr med indragning av 1 600 798 aktier samt fondemission varigenom aktiekapitalet ökar med 2 956 Tkr genom överföring från fritt eget kapital utan utgivande av nya aktier.
- Extra bolagsstämman beslutade om överlåtelse av aktier i koncernbolaget Athanase Innovation II Holding AB till Athanase Innovation AB:s verkställande direktör Peter Laveson.

# VD har ordet

Kära aktieägare,

År 2024 har inletts positivt för koncernen med anledning av en bra utveckling i dotterbolaget Ivisys, med högre omsättning och förbättrat rörelseresultat, samt en god kursutveckling på vårt innehav i det norska noterade portföljbolaget Zalaris.

Vår tid spenderas primärt på att skapa nödvändiga förutsättningar för att kunna starta vår Industrial Tech fond och med att stötta och bygga Ivisys. Vi finns även till hands för våra övriga portföljbolag när behov föreligger.

Dialoger med framför allt industriella professionella investerare har fortsatt med syfte att försöka knyta en industriell bas till vår Industrial Tech AIF-fond. Eftersom ett engagemang i en fondverksamhet för många av dessa aktörer är en ny samarbetsmodell och assisterande kraft på ämnet innovation och omvärldsbevakning, tar processerna tid. Många tilltalas av idén och ser ett tydligt behov, men behöver också förlika sig med en annorlunda form av kapitalinvestering, engagemang och tidshorisont. Vi fortsätter ödmjukt och engagerat att försöka finna vägar framåt då vi anser att en dedikerad Industrial Tech fond, med både en nordisk och amerikansk koppling, och som dessutom inte räds hårdvarubolag, saknas på marknaden.

Vi har tidigare informerat om en mycket god ordergång för Ivisys under det första kvartalet. Vi ser det som ett kvitto på den potential produkten PalletAI har, och att bolaget för varje dag som går utvecklas i en positiv riktning.

## Koncernens utveckling under årets första kvartal

Koncernens nettoomsättning för årets första kvartal uppgick till 35,4 Mkr, jämfört med 0,0 Mkr motsvarande kvartal 2023. Av detta utgjorde Ivisys 100 procent. Det arbete med att slutleverera och intäktsföra från orderboken som tog fart under det fjärde kvartalet 2023 accelererade således ytterligare under årets första kvartal. Av detta är flertalet äldre projekt, orders som togs redan 2022 och 2023, vilket av olika anledningar har drivit extra kostnader och således påverkar bruttomarginalen negativt. Även om vi ser att bruttomarginalen på våra PalletAI installationer kommer att förbättras rejält, om än successivt, framgent, delvis som en konsekvens av att vi renodlar vår leverans av PalletAI produkten ännu mer, så måste Ivisys verksamhet fortsatt betraktas vara i en tillväxtfas, vilket innebär att ordergång och intäkter, och därmed resultat och kassaflöde, kommer att variera kvartal till kvartal. Under årets första kvartal har Ivisys ordergång uppgått till 67,9 Mkr (14,8). Ivisys orderbok, kvar att intäktsföra, uppgick vid utgången av det första kvartalet till 88,5 Mkr, valutajusterad per balansdagen.

Värdeförändring från värdepapper uppgick för det första kvartalet till 32 Mkr, jämfört med 11 Mkr 2023. Värdeförändringen utgörs till 30 Mkr av noterade innehav, och 2 Mkr av onoterade innehav.

Vårt rörelseresultat (ebit) för det första kvartalet landade på 19,8 Mkr, jämfört med -14,5 Mkr motsvarande kvartal 2023.



Den totala resultateffekten av vårt intressebolag RaceID under det första kvartalet uppgår till -0,8 Mkr, varav ca -0,2 Mkr är avskrivning på goodwill.

#### **Senaste händelseutveckling och framtid**

Vi har under inledningen av det andra kvartalet besökt två stora Industrial Tech mässor, i Tyskland och USA, bl.a. med syfte att utveckla vårt nätverk och pipeline av intressanta framtida investeringsobjekt. På Hannover Messe, en av världens största industrimässor, blev det uppenbart att utvecklingen går fort och att AI nu accelererar tillverkningsindustrin på olika sätt.

Utställarna på den här typen av historiskt traditionella industrimässor har utvecklats, och numera är det deltagare som Google, Nvidia, Amazon, Meta, Dell, Cisco, Sony etc. som drar till sig störst uppmärksamhet.

Avslutningsvis så har Ivisys sålt ytterligare en PalletAI under inledningen av det andra kvartalet. Fokus i närtid är på att öka effektiviteten i leverans och installationsarbetet ytterligare, samt att fördjupa diskussionerna om affärer med såväl befintliga som nya kunder.

Vi jobbar vidare!

**Peter Laveson, VD**  
7 maj 2024





## Verksamheten

Athanase Innovation är en investeringsorganisation med fokus på privata och publika innovationsbolag. Vår investeringsstrategi erbjuder enkla sätt att investera i tillgångar som tidigare varit svårtillgängliga för investerare på börsen. Vi är långsiktiga ägare som inte har en fast investeringshorisont. Det gör att vi kan följa och stödja våra investeringar så länge det är gynnsamt.

Bolaget har en stark balansräkning kombinerat med en planerad multifondstrategi till vilka vi tillhandahåller startkapitalet. Fonderna kommer att ha dedikerade fokusområden som tillåter mer precision i investeringarna.

Athanase Innovation har även ett helägt dotterbolag som heter Ivisys. De utvecklar och säljer PalletAI, en avancerad maskininspektionsenhet som används för automatisk kvalitetskontroll, avsyning och mätning av pallar. Ivisys ingår i vår koncernredovisning.

## Händelser under första kvartalet

Ivisys har erhållit en order på 62,9 Mkr från iGPS som omfattar 4 stycken PalletAI, samt extra och tillhörande utrustning. iGPS är USA:s största tillverkare av plastpallar. Ambitionen är att ordern ska levereras och intäktsföras under andra halvåret 2024.

Styrelsen har beslutat att utnyttja bemyndigandet från bolagsstämman att genomföra syntetiska återköp av aktier och har via swapavtal med Pareto Securities AB förvärvat 1 095 214 aktier.

Styrelsen har föreslagit att årsstämman beslutar om minskning av aktiekapitalet med 2 953 Tkr med indragning av 1 600 798 aktier. Det totala inlösenvederlaget uppgår till 25 996 Tkr, varav 23 043 Tkr tas från fritt eget kapital. Vidare har styrelsen förelagit att årsstämman beslutar om fondemission varigenom bolagets aktiekapital ska ökas med 2 956 Tkr kronor genom överföring av medel från fritt eget kapital utan utgivande av nya aktier.

Extra bolagsstämma beslutade om överlåtelse av aktier i koncernbolaget Athanase Innovation II Holding AB till Athanase Innovation AB:s verkställande direktör Peter Laveson. I den finansiella rapporteringen redovisas från och med första kvartalet minoritetens andel av periodens resultat samt andel av eget kapital.

Styrelsen har beslutat avbryta fondstrategin US Pre-IPO och istället fokusera på fondstrategin Industrial Tech. Athanase Innovation har anmält, och Finansinspektionen har avregistrerat, de bolag som var avsedda att förvalta US Pre-IPO strategin.








Ivisys har erhållit ett lån på 2 Mkr.



## Händelser efter rapport- periodens utgång

Tidigare utställt lån till Ivisys om 25 Mkr, samt ränta, har genom en riktad nyemission omvandlats till eget kapital i Ivisys.

# Våra investeringar

Företag	Beskrivning	Huvudkontor	Datum för investering	Webbsida
 zalaris	Mjukvara för HR	Oslo, Norge	Februari 2021	<a href="https://zalaris.com">zalaris.com</a>
 IVISYS	Bildanalys	Stockholm, Sverige	Februari 2021	<a href="https://ivisys.com">ivisys.com</a>
 CloudNC	Mjukvara för tillverkningsindustri	London, England	Februari 2022	<a href="https://cloudnc.com">cloudnc.com</a>
 flyttsmart	Tjänster vid flytt	Stockholm, Sverige	Mars 2022	<a href="https://flyttsmart.se">flyttsmart.se</a>
 Discord	Plattform för chatt och community	San Francisco, USA	Mars 2022	<a href="https://discord.com">discord.com</a>
	Plattform för arrangörer och deltagare av motionslopp	Stockholm, Sverige	Maj 2022	<a href="https://raceid.com">raceid.com</a>
 Lifesum <sup>®</sup>	Tjänst för kosthållning och motion	Stockholm, Sverige	Maj 2022	<a href="https://lifesum.com">lifesum.com</a>



# Ekonomisk information

## Nettoomsättning

Koncernens nettoomsättning i första kvartalet uppgick till 35,4 Mkr (0,0) som i sin helhet kommer från det helägda dotterbolaget Ivisys.

Moderbolagets nettoomsättning för första kvartalet uppgick till 0,1 Mkr (0,1) och avser ekonomisk förvaltning av dotterbolag.

## Värdeförändring värdepapper

Värdeförändring från värdepapper uppgick till 32,0 Mkr (10,9) för första kvartalet. Värdeförändringen av noterade värdepapper uppgick till 30,0 Mkr (5,8) och värdeförändringen från onoterade värdepapper uppgick till 2,0 Mkr (5,1).

## Rörelseresultat

Koncernens rörelseresultat för första kvartalet uppgick till 19,8 Mkr (-14,5).

Koncernens rörelsekostnader har ökat med 24,0 Mkr jämfört med första kvartalet 2023. Kostnadsökningen orsakas främst av Ivisys kostnad för råvaror och förnödenheter som ökat med 24,9 Mkr under första kvartalet för 2024. Kostnaden uppstår när Ivisys slutlevererar och intäkt för order. En kostnad på ca 1 Mkr, för avveckling av fondstrategin US Pre-IPO, belastar resultatet för första kvartalet.

Ivisys uppvisar ett negativt rörelseresultat för första kvartalet vilket belastar koncernens rörelseresultat med -0,7 Mkr (-14,8).

I samband med förvärvet av Ivisys uppstod en goodwillpost som skrivs av på fem år. Avskrivningen av goodwill från förvärvet av Ivisys belastar rörelseresultatet med -3,3 Mkr (-3,3) för första kvartalet.

Moderbolagets rörelseresultat för första kvartalet uppgår till -6,9 Mkr (-5,9).

## Investeringar

Under första kvartalet har koncernen inte gjort någon investering (0) eller avyttring (0).

## Kassaflöde och likvida medel

Första kvartalets kassaflöde uppgick till -10,8 Mkr (-23,6) och likvida medel uppgick till 446,2 Mkr (612,1). Periodens negativa kassaflöde är huvudsakligen hänförligt till den löpande verksamhetens negativa kassaflöde om -10,6 Mkr (-23,6). Investeringsverksamhetens kassaflöde om -0,2 Mkr (-0,1) avser investeringar i materiella anläggningstillgångar i Ivisys.

Moderbolagets kassaflöde för första kvartalet uppgick till -6,0 Mkr (-2,3).

# Nyckeltal och resultat per aktie

Koncernen	jan-mar 2024	jan-mar 2023	jan-dec 2023
Resultat per aktie, kr*	0,93	-0,48	-1,89
Rörelseresultat, tkr	19 792	-14 472	-79 202
Värdeförändring värdepapper, tkr	31 957	10 912	21 327
Likvida medel, tkr	446 154	612 141	457 249
Soliditet, %	88,0	94,5	92,8
Antal aktier vid periodens slut	25 248 826	31 041 667	25 248 826
Genomsnittligt antal aktier	25 248 826	31 041 667	29 774 327

\*Det finns ingen utspädningseffekt och resultat per aktie efter utspädning är därmed identisk med resultat per aktie enligt ovan.

# Finansiella rapporter

# Resultaträkning i sammandrag

Koncernen, tkr	Not	jan-mar 2024	jan-mar 2023	jan-dec 2023
Nettoomsättning		35 373	-	19 273
Värdeförändring värdepapper	4	31 957	10 912	21 327
Övriga rörelseintäkter		3 412	1 554	6 481
<b>Summa intäkter</b>		<b>70 742</b>	<b>12 466</b>	<b>47 081</b>
Råvaror och förnödenheter		-24 885	-	-22 816
Övriga externa kostnader		-10 047	-10 615	-39 816
Personalkostnader		-11 654	-12 392	-47 316
Avskrivningar och nedskrivningar		-3 364	-3 930	-14 530
Övriga rörelsekostnader		-224	-1	-336
Andelar i intresseföretags resultat		-776	-	-1 469
<b>Summa rörelsekostnader</b>		<b>-50 950</b>	<b>-26 938</b>	<b>-126 283</b>
<b>Rörelseresultat</b>		<b>19 792</b>	<b>-14 472</b>	<b>-79 202</b>
Ränteintäkter och liknande resultatposter		3 618	3 554	16 612
Räntekostnader och liknande resultatposter		-54	-4 216	-4 631
<b>Summa finansposter</b>		<b>3 564</b>	<b>-662</b>	<b>11 981</b>
<b>Resultat efter finansiella poster</b>		<b>23 356</b>	<b>-15 134</b>	<b>-67 221</b>
Skatt		-	81	10 957
<b>Periodens resultat</b>		<b>23 356</b>	<b>-15 053</b>	<b>-56 264</b>
<b>Hänförligt till moderföretagets aktieägare</b>		<b>23 389</b>	<b>-15 053</b>	<b>-56 264</b>
<b>Hänförligt till innehav utan bestämmande inflytande</b>		<b>-33</b>	<b>-</b>	<b>-</b>



# Balansräkning i sammandrag

Koncernen, tkr

	Not	2024-03-31	2023-03-31	2023-12-31
<b>Tillgångar</b>				
<b>Anläggningstillgångar</b>				
Immateriella anläggningstillgångar		27 031	40 729	30 370
Materiella anläggningstillgångar		988	984	861
Finansiella anläggningstillgångar				
Andelar i intresseföretag	5	5 516	-	6 292
Värdepapper	5	134 526	105 915	102 569
Uppskjuten skattefordran		30 790	19 842	30 790
Långsiktiga fordringar hos intresseföretag		10 000	-	10 000
Övriga långsiktiga fordringar		127	5 137	122
Summa finansiella anläggningstillgångar		180 959	130 894	149 773
<b>Summa anläggningstillgångar</b>		<b>208 978</b>	<b>172 607</b>	<b>181 004</b>
<b>Omsättningstillgångar</b>				
Varulager		17 569	22 167	32 196
Kundfordringar		64 812	3 653	5 096
Övriga fordringar		1 328	2 279	2 744
Förutbetalda kostnader och upplupna fordringar		7 831	3 867	4 892
Kortsiktiga placeringar		-	5 000	-
Kassa och bank		446 154	612 141	457 249
<b>Summa omsättningstillgångar</b>		<b>537 694</b>	<b>649 107</b>	<b>502 177</b>
<b>Summa tillgångar</b>		<b>746 672</b>	<b>821 714</b>	<b>683 181</b>



# Balansräkning i sammandrag

Koncernen, tkr

2024-03-31

2023-03-31

2023-12-31

## Eget kapital och skulder

### Eget kapital

Aktiekapital	46 584	46 563	46 584
Övrigt tillskjutet kapital	437 754	437 754	437 754
Annat eget kapital inklusive årets resultat	172 865	292 523	149 748
<b>Eget kapital hänförligt till moderföretagets aktieägare</b>	<b>657 203</b>	<b>776 840</b>	<b>634 086</b>
Innehav utan bestämmande inflytande	12	-	-
<b>Summa eget kapital</b>	<b>657 215</b>	<b>776 840</b>	<b>634 086</b>

### Avsättningar

Uppskjuten skatteskuld	-	46	-
<b>Summa avsättningar</b>	<b>-</b>	<b>46</b>	<b>-</b>

### Långfristiga skulder

Långfristiga skulder	305	398	328
<b>Summa långfristiga skulder</b>	<b>305</b>	<b>398</b>	<b>328</b>

### Kortfristiga skulder

Förskott från kunder	43 757	23 527	27 559
Leverantörsskulder	12 665	8 317	6 851
Skatteskulder	4 825	512	2 234
Övriga skulder	3 111	1 238	1 328
Upplupna kostnader och förutbetalda intäkter	24 794	10 836	10 795
<b>Summa kortfristiga skulder</b>	<b>89 152</b>	<b>44 430</b>	<b>48 767</b>

<b>Summa eget kapital och skulder</b>	<b>746 672</b>	<b>821 714</b>	<b>683 181</b>
---------------------------------------	----------------	----------------	----------------



# Förändring i eget kapital

## Koncernen, tkr

	Aktiekapital	Övrigt tillskjutet kapital	Annat eget kapital inkl årets resultat	Summa	Innehav utan bestämmande inflytande	Summa eget kapital
Ingående balans 2023-01-01	46 563	437 754	307 569	791 886	-	791 886
Periodens resultat	-	-	-15 053	-15 053	-	-15 053
Valutakursdifferenser utländska dotterbolag	-	-	7	7	-	7
<b>Utgående balans 2023-03-31</b>	<b>46 563</b>	<b>437 754</b>	<b>292 523</b>	<b>776 840</b>	<b>-</b>	<b>776 840</b>
Ingående balans 2023-01-01	46 563	437 754	307 569	791 886	-	791 886
Periodens resultat	-	-	-56 264	-56 264	-	-56 264
Återköp av aktier	-9 138	-	-91 353	-100 491	-	-100 491
Kostnad återköp av aktier	-	-	-1 256	-1 256	-	-1 256
Fondemission	9 159	-	-9 159	-	-	-
Valutakursdifferenser utländska dotterbolag	-	-	211	211	-	211
<b>Utgående balans 2023-12-31</b>	<b>46 584</b>	<b>437 754</b>	<b>149 748</b>	<b>634 086</b>	<b>-</b>	<b>634 086</b>
Ingående balans 2024-01-01	46 584	437 754	149 748	634 086	-	634 086
Periodens resultat	-	-	23 389	23 389	-33	23 356
Förändring innehav utan bestämmande inflytande	-	-	-42	-42	45	3
Valutakursdifferenser utländska dotterbolag	-	-	-230	-230	-	-230
<b>Utgående balans 2024-03-31</b>	<b>46 584</b>	<b>437 754</b>	<b>172 865</b>	<b>657 203</b>	<b>12</b>	<b>657 215</b>



# Kassaflödesanalys i sammandrag

Koncernen, tkr	jan-mar 2024	jan-mar 2023	jan-dec 2023
Resultat efter finansiella poster	23 356	-15 134	-67 221
Justeringar för poster som ej ingår i kassaflödet	-27 817	-2 803	-2 442
<b>Kassaflöde från den löpande verksamheten före förändring av rörelsekapital</b>	<b>-4 461</b>	<b>-17 937</b>	<b>-69 663</b>
Kassaflöde från förändring av rörelsekapitalet	-6 161	-5 625	-13 738
<b>Kassaflöde från den löpande verksamheten</b>	<b>-10 622</b>	<b>-23 562</b>	<b>-83 401</b>
Kassaflöde från investeringsverksamheten	-154	-61	5 897
Kassaflöde från finansieringsverksamheten	-23	-23	-101 841
<b>Periodens kassaflöde</b>	<b>-10 799</b>	<b>-23 646</b>	<b>-179 345</b>
Likvida medel vid periodens början	457 249	639 277	639 277
Periodens kassaflöde	-10 799	-23 646	-179 345
Kursdifferens i likvida medel	-296	-3 490	-2 683
<b>Likvida medel vid periodens slut</b>	<b>446 154</b>	<b>612 141</b>	<b>457 249</b>



# Resultaträkning i sammandrag

Moderbolaget, tkr	jan-mar 2024	jan-mar 2023	jan-dec 2023
Nettoomsättning	50	50	200
Övriga rörelseintäkter	2 691	1 504	6 073
<b>Summa intäkter</b>	<b>2 741</b>	<b>1 554</b>	<b>6 273</b>
Övriga externa kostnader	-6 761	-4 422	-18 563
Personalkostnader	-2 757	-3 016	-12 191
Övriga rörelsekostnader	-87	-1	-336
<b>Summa rörelsekostnader</b>	<b>-9 605</b>	<b>-7 439</b>	<b>-31 090</b>
<b>Rörelseresultat</b>	<b>-6 864</b>	<b>-5 885</b>	<b>-24 817</b>
Resultat från andelar i koncernföretag	-	-	-564 000
Övriga ränteintäkter och liknande resultatposter	3 502	2 937	14 275
Räntekostnader och liknande resultatposter	-	-	-9
<b>Summa resultat från finansiella poster</b>	<b>3 502</b>	<b>2 937</b>	<b>-549 734</b>
<b>Resultat efter finansiella poster</b>	<b>-3 362</b>	<b>-2 948</b>	<b>-574 551</b>
Bokslutsdispositioner	-	-	710
Skatt	-	-	-
<b>Periodens resultat</b>	<b>-3 362</b>	<b>-2 948</b>	<b>-573 841</b>

# Balansräkning i sammandrag

Moderbolaget, tkr	2024-03-31	2023-03-31	2023-12-31
<b>Tillgångar</b>			
<b>Anläggningstillgångar</b>			
<b>Finansiella anläggningstillgångar</b>			
Andelar i koncernföretag	910 993	1 471 993	910 993
Summa finansiella anläggningstillgångar	910 993	1 471 993	910 993
<b>Summa anläggningstillgångar</b>	<b>910 993</b>	<b>1 471 993</b>	<b>910 993</b>
<b>Omsättningstillgångar</b>			
<b>Kortsiktiga fordringar</b>			
Kundfordringar	14 778	1 670	272
Fordringar hos koncernföretag	12 948	7 063	11 971
Övriga fordringar	217	46	46
Förutbetalda kostnader och upplupna intäkter	4 577	2 154	2 041
<b>Summa kortfristiga fordringar</b>	<b>32 520</b>	<b>10 933</b>	<b>14 330</b>
<b>Kassa och bank</b>			
Kassa och bank	425 437	543 565	431 401
<b>Summa kassa och bank</b>	<b>425 437</b>	<b>543 565</b>	<b>431 401</b>
<b>Summa omsättningstillgångar</b>	<b>457 957</b>	<b>554 498</b>	<b>445 731</b>
<b>Summa tillgångar</b>	<b>1 368 950</b>	<b>2 026 491</b>	<b>1 356 724</b>

# Balansräkning i sammandrag forts.

Moderbolaget, tkr	2024-03-31	2023-03-31	2023-12-31
<b>Eget kapital och skulder</b>			
<b>Eget kapital</b>			
<b>Bundet eget kapital</b>			
Aktiekapital	46 584	46 563	46 584
<b>Summa bundet eget kapital</b>	<b>46 584</b>	<b>46 563</b>	<b>46 584</b>
<b>Fritt eget kapital</b>			
Balanserat resultat	1 299 490	1 975 099	1 873 331
Årets resultat	-3 362	-2 948	-573 841
<b>Summa fritt eget kapital</b>	<b>1 296 128</b>	<b>1 972 151</b>	<b>1 299 490</b>
<b>Summa eget kapital</b>	<b>1 342 712</b>	<b>2 018 714</b>	<b>1 346 074</b>
<b>Kortfristiga skulder</b>			
Leverantörsskulder	2 459	421	934
Skulder till koncernföretag	934	-	2 016
Skatteskulder	131	54	139
Övriga skulder	2 852	249	1 018
Upplupna kostnader och förutbetalda intäkter	19 862	7 053	6 543
<b>Summa kortfristiga skulder</b>	<b>26 238</b>	<b>7 777</b>	<b>10 650</b>
<b>Summa eget kapital och skulder</b>	<b>1 368 950</b>	<b>2 026 491</b>	<b>1 356 724</b>




# Förändring i eget kapital

## Moderbolaget, TKr

	Aktiekapital	Balanserat resultat	Årets resultat	Summa eget kapital
Ingående balans 2023-01-01	46 563	2 887 066	-911 966	2 021 662
Omföring resultat fg år	-	-911 966	911 966	-
Periodens resultat	-	-	-2 948	-2 948
<b>Utgående balans 2023-03-31</b>	<b>46 563</b>	<b>1 975 099</b>	<b>-2 948</b>	<b>2 018 714</b>
Ingående balans 2023-01-01	46 563	2 887 066	-911 966	2 021 662
Omföring resultat fg år	-	-911 966	911 966	-
Återköp av aktier	-9 138	-91 353	-	-100 491
Kostnad återköp av aktier	-	-1 256	-	-1 256
Fondemission	9 159	-9 159	-	-
Periodens resultat	-	-	-573 841	-573 841
<b>Utgående balans 2023-12-31</b>	<b>46 584</b>	<b>1 873 331</b>	<b>-573 841</b>	<b>1 346 074</b>
Ingående balans 2024-01-01	46 584	1 873 331	-573 841	1 346 074
Omföring resultat fg år	-	-573 841	573 841	-
Periodens resultat	-	-	-3 362	-3 362
<b>Utgående balans 2024-03-31</b>	<b>46 584</b>	<b>1 299 490</b>	<b>-3 362</b>	<b>1 342 712</b>

# Kassaflödesanalys i sammandrag

Moderbolaget, tkr	jan-mar 2024	jan-mar 2023	jan-dec 2023
Resultat efter finansiella poster	-3 362	-2 948	-574 551
Justeringar för poster som ej ingår i kassaflödet	-	-	564 000
<b>Kassaflöde från den löpande verksamheten före förändring av rörelsekapital</b>	<b>-3 362</b>	<b>-2 948</b>	<b>-10 551</b>
Kassaflöde från förändring av rörelsekapitalet	-2 069	690	4 893
<b>Kassaflöde från den löpande verksamheten</b>	<b>-5 431</b>	<b>-2 258</b>	<b>-5 658</b>
Kassaflöde från investeringsverksamheten	-533	-	-7 017
Kassaflöde från finansieringsverksamheten	-	-	-101 747
<b>Periodens kassaflöde</b>	<b>-5 964</b>	<b>-2 258</b>	<b>-114 422</b>
Likvida medel vid periodens början	431 401	545 823	545 823
Periodens kassaflöde	-5 964	-2 258	-114 422
<b>Likvida medel vid periodens slut</b>	<b>425 437</b>	<b>543 565</b>	<b>431 401</b>



# Noter

## Not 1. Redovisningsprinciper

Denna delårsrapport har upprättats i enlighet med Årsredovisningslagen och BFNAR 2012:1 Årsredovisning och koncernredovisning (K3). Redovisningsprinciperna har inte förändrats jämfört med årsredovisningen för 2023.

Alla jämförelsesiffror avser motsvarande period föregående år om inget annat anges.

## Not 2. Risker och osäkerhetsfaktorer

Athanase Innovation AB är genom sin verksamhet exponerat för risker och osäkerhetsfaktorer. Information om risker och osäkerhetsfaktorer återfinns på sidorna 20-21 i årsredovisningen för 2023. Årsredovisningen finns tillgänglig på bolagets hemsida: [www.athanaseinnovation.com](http://www.athanaseinnovation.com).

## Not 3. Transaktioner med närstående

Under första kvartalet har extra bolagsstämma beslutat om överlåtelse av aktier i koncernbolaget Athanase Innovation II Holding AB till Athanase Innovation AB:s verkställande direktör Peter Laveson.

Under första kvartalet har lån samt aktieägartillskott lämnats till dotterbolag i koncernen.



## Not 4. Värdetförändring värdepapper

Koncernen, tkr	jan-mar 2024	jan-mar 2023	jan-dec 2023
<b>Orealiserad värdetförändring</b>	<b>31 957</b>	<b>10 912</b>	<b>22 566</b>
- varav noterat	29 952	5 808	21 590
- varav onoterat	2 005	5 104	976
<b>Realiserad värdetförändring</b>	<b>-</b>	<b>-</b>	<b>-1 239</b>
- varav noterat	-	-	-
- varav onoterat	-	-	-1 239
<b>Summa värdetförändring</b>	<b>31 957</b>	<b>10 912</b>	<b>21 327</b>



# Not 5. Finansiella anläggningstillgångar

## Koncernen, tkr

	jan-mar 2024	jan-mar 2023	jan-dec 2023
Ingående värde andelar i intresseföretag	6 292	-	-
Förvärv andelar i intresseföretag	-	-	7 761
Andelar av intresseföretags resultat efter skatt	-536	-	-988
Avskrivning goodwill	-240	-	-481
<b>Utgående värde andelar i intresseföretag</b>	<b>5 516</b>	<b>-</b>	<b>6 292</b>
Ingående värde värdepapper	102 569	95 003	95 003
Förvärv	-	-	-
Avyttring	-	-	-13 761
Värdeförändring	31 957	10 912	21 327
<b>Utgående värde värdepapper</b>	<b>134 526</b>	<b>105 915</b>	<b>102 569</b>
<i>Varav:</i>			
Ingående värde noterade värdepapper	65 641	44 051	44 051
Värdeförändring	29 952	5 808	21 590
<b>Utgående värde noterade värdepapper</b>	<b>95 593</b>	<b>49 859</b>	<b>65 641</b>
Ingående värde onoterade värdepapper	36 928	50 952	50 952
Avyttring*	-	-	-13 761
Värdeförändring	2 005	5 104	-263
<b>Utgående värde onoterade värdepapper</b>	<b>38 933</b>	<b>56 056</b>	<b>36 928</b>

\*Innehavet i RacelD anses avyttrat som onoterat innehav i samband med att innehavet omklassificerades till intresseföretag i vid utgången av andra kvartalet 2023.

# Information

## Revision

Denna rapport har inte varit föremål för översiktlig granskning av bolagets revisorer.

## Aktien

Aktien är listad på Nasdaq First North Growth Market sedan 30 september 2021. Kortnamn är ATIN. Certified advisor: Mangold Fondkommission AB, tel +46 (0)8 503 015 50, e-mail: ca@mangold.se.

## Kommande rapporttillfällen

8 maj 2024, Årsstämma 2024  
12 juli 2024, Rapport för andra kvartalet 2024  
5 november 2024, Rapport för tredje kvartalet 2024  
21 februari 2025, Rapport för fjärde kvartalet 2024

## För ytterligare information kontakta

Peter Laveson, VD  
Telefon: +46 70 433 99 99  
E-mail: peter@athanaseinnovation.com

Malin Norrman, CFO & IR  
Telefon: +46 70 678 85 00  
E-mail: malin@athanaseinnovation.com

Alternativt se bolagets hemsida: [www.athanaseinnovation.com](http://www.athanaseinnovation.com)

Athanase Innovation AB (publ)  
Org nr 559098-0909  
Birger Jarlsgatan 6, 4 tr  
114 34 Stockholm

Stockholm 7 maj 2024

Peter Laveson  
Verkställande direktör

