



Delårsrapport januari-mars 2025

Delårsrapport januari - mars 2025

Januari – mars 2025

- Nettoomsättningen uppgick till 6,1 Mkr (35,4).
- Värdeförändringen från värdepapper uppgick till 8,2 Mkr (32,0).
- Rörelseresultatet uppgick till -9,1 Mkr (19,8).

Händelser under första kvartalet

- Styrelsen har beslutat att utnyttja bemyndigandet från extra bolagsstämman den 5 november 2024 att genomföra syntetiska återköp av aktier och har ingått ett swapavtal med Pareto Securities AB, men ännu är inga återköp genomförda.
- Styrelsen för Athanase Innovation har meddelat att bolaget förbereder en utdelning av dotterbolaget Ivisys. Utdelningen kommer bestå av aktier i ett helägt dotterbolag till Athanase Innovation som i sin tur kommer innehålla Athanase Innovations andelar i Ivisys. Arbetet med att dela upp verksamheten har inletts och det förväntas vara klart till sommaren 2025. Athanase Innovations styrelse avser därefter kalla till en extra bolagsstämma och föreslå utdelning av samtliga aktier i Ivisys. Styrelsen avser i dagsläget inte längre att lägga fram förslag till beslut om avnotering av Athanase Innovation.

VD har ordet

Kära aktieägare,

Det första kvartalet för året har varit ett händelserikt sådant. President Donald Trumps återkomst till Vita huset i början av 2025 har präglat den globala ekonomin med ökad osäkerhet och volatilitet. En rad nya handelspolitiska åtgärder har införts, däribland omfattande tullar mot flera av USA:s största handelspartner. Hur eventuella tullar mellan USA och Europa och andra delar av världen slutligen blir återstår att se och vi ser fortsatt risk för osäkerhet kopplat till denna situation framgent.

För vårt dotterbolag Ivisys ser vi en viss osäkerhet kring hur den rådande marknadssituationen kan komma att påverka försäljningsutvecklingen under året. Historiskt har det starkaste kommersiella intresset för Ivisys lösningar funnits på den amerikanska marknaden.

Med detta i åtanke följer vi noggrant utvecklingen på marknaden, särskilt vad gäller investeringsviljan inom industriell automation. Det är dock viktigt att understryka att vi, i våra pågående dialoger med såväl befintliga som potentiella kunder, hittills inte har sett några tydliga tecken på en minskad vilja att investera. Snarare ser vi fortsatt engage-

mang och intresse för våra lösningar, vilket ger oss anledning till en fortsatt försiktig optimism inför de kommande kvartalen.

Ivisys har under det första kvartalet sålt ytterligare en PalletAI till en befintlig kund, den sjätte totalt hos kunden, vilket ger fortsatt indikation på att en lyckad installation av PalletAI kan ge ytterligare affärer hos samma kund. Under kvartalet färdigställdes ytterligare en installation och kvar att intäktsföra från orderboken är vid utgången av det andra kvartalet 35,6 Mkr.

Vårt intressebolag Pace, tidigare RaceID, fortsätter att utvecklas väl med en tillväxt om dryga 30% under det första kvartalet. Efter några tuffa år ända sedan Covid-pandemin är det mycket glädjande att Pace efter samgåendet med grekiska bolaget Athletopia rör sig i rätt riktning.

På den positiva sidan kan nämnas utvecklingen för vår investering i norska bolaget Zalaris. Omsättningen under det första kvartalet steg med dryga 16% och justerat rörelseresultat steg med nästan 50 % motsvarande en rörelsemarginal om historiskt höga 14,1%.



Koncernens nettoomsättning för årets första kvartal uppgick till 6,1 Mkr, jämfört med 35,4 Mkr motsvarande kvartal 2024. Hela nettomsättningen utgörs av Ivisys intäkter.

Värdeförändring från värdepapper uppgick för det första kvartalet till 8,2 Mkr, jämfört med 32,0 Mkr 2024. Värdeförändringen utgörs till 8,8 Mkr av noterade innehav, och -0,6 Mkr av onoterade innehav.

Vårt rörelseresultat (ebit) för det första kvartalet landade på -9,1 Mkr, jämfört med 19,8 Mkr motsvarande kvartal 2024.

Styrelsen för Athanase Innovation har meddelat att bolaget förbereder en utdelning av dotterbolaget Ivisys. Utdelningen kommer bestå av aktier i ett helägt dotterbolag till Athanase Innovation som i sin tur kommer inneha Athanase Innovations andelar i Ivisys. Arbetet med att dela upp verksamheten har inletts och det förväntas vara klart till sommaren 2025. Athanase Innovations styrelse avser därefter kalla till en extra bolagsstämma och föreslå utdelning av samtliga aktier i Ivisys.

Daniel Nyhrén Edeen, tf VD
6 maj 2025



Verksamheten

Athanase Innovation är en investeringsorganisation med fokus på privata och publika innovationsbolag. Vår investeringsstrategi erbjuder enkla sätt att investera i tillgångar som tidigare varit svårtillgängliga för investerare på börsen. Vi är långsiktiga ägare som inte har en fast investeringshorisont. Det gör att vi kan följa och stödja våra investeringar så länge det är gynnsamt.

Athanase Innovation har även ett helägt dotterbolag som heter Ivisys. De utvecklar och säljer PalletAI, en avancerad maskininspektionsenhet som används för automatisk kvalitetskontroll, avsyning och mätning av pallar. Ivisys ingår i vår koncernredovisning.

Händelser under första kvartalet

Styrelsen har beslutat att utnyttja bemyndigandet från extra bolagsstämman den 5 november 2024 att genomföra syntetiska återköp av aktier och har ingått ett swapavtal med Pareto Securities AB, men ännu är inga återköp genomförda.

Styrelsen för Athanase Innovation har meddelat att bolaget förbereder en utdelning av dotterbolaget Ivisys. Utdelningen kommer bestå av aktier i ett helägt dotterbolag till Athanase Innovation som i sin tur kommer inneha Athanase Innovations andelar i Ivisys. Arbetet med att dela upp verksamheten har inletts och det förväntas vara klart till sommaren 2025. Athanase Innovations styrelse avser därefter kalla till en extra bolagsstämma och föreslå utdelning av samtliga aktier i Ivisys. Styrelsen avser i dagsläget inte längre att lägga fram förslag till beslut om avnotering av Athanase Innovation.

Ivisys har erhållit lån på 5 Mkr.








Ivisys har erhållit lån på 8 Mkr.

Utställda lån till Ivisys på 18 Mkr, samt ränta, har genom en riktad nyemission omvandlats till eget kapital i Ivisys.

Händelser efter rapportperiodens utgång



Våra investeringar

Företag	Beskrivning	Huvudkontor	Datum för investering	Webbsida
 zalaris	Mjukvara för HR	Oslo, Norge	Februari 2021	zalaris.com
 IVISYS	Bildanalys	Stockholm, Sverige	Februari 2021	ivisys.com
 CloudNC	Mjukvara för tillverkningsindustri	London, England	Februari 2022	cloudnc.com
 flyttsmart	Tjänster vid flytt	Stockholm, Sverige	Mars 2022	flyttsmart.se
 Discord	Plattform för chatt och community	San Francisco, USA	Mars 2022	discord.com
	Plattform för arrangörer och deltagare av motionslopp	Stockholm, Sverige	Maj 2022	raceid.com
 Lifesum [®]	Tjänst för kosthållning och motion	Stockholm, Sverige	Maj 2022	lifesum.com

Ekonomisk information

Nettoomsättning

Koncernens nettoomsättning i första kvartalet uppgick till 6,1 Mkr (35,4) som i sin helhet kommer från det helägda dotterbolaget Ivisys.

Värdeförändring värdepapper

Värdeförändring från värdepapper uppgick till 8,2 Mkr (32,0) för första kvartalet. Värdeförändringen av noterade värdepapper uppgick till 8,8 Mkr (30,0) och värdeförändringen från onoterade värdepapper uppgick till -0,6 Mkr (2,0).

Rörelseresultat

Koncernens rörelseresultat för första kvartalet uppgick till -9,1 Mkr (19,8).

Ivisys uppvisar ett negativt rörelseresultat för första kvartalet vilket belastar koncernens rörelseresultat med -9,8 Mkr (-0,7).

I samband med förvärvet av Ivisys uppstod en goodwillpost som skrivs av på fem år. Avskrivningen av goodwill från förvärvet av Ivisys belastar rörelseresultatet med -3,3 Mkr (-3,3) för första kvartalet.

Investeringar

Under första kvartalet har koncernen inte gjort någon investering (0) eller avyttring (0).

Kassaflöde och likvida medel

Första kvartalets kassaflöde uppgick till -10,5 Mkr (-10,8) och likvida medel uppgick till 300,2 Mkr (446,2). Första kvartalet negativa kassaflöde är huvudsakligen hänförligt till den löpande verksamhetens negativa kassaflöde på -9,7 Mkr (-10,6). Investeringsverksamhetens negativa kassaflöde under första kvartalet avser investeringar i materiella anläggningstillgångar i Ivisys.

Moderbolaget

Moderbolagets nettoomsättning för första kvartalet uppgick till 0,1 Mkr (0,1) och avser ekonomisk förvaltning av dotterbolag.

Moderbolagets rörelseresultat för första kvartalet uppgår till -4,2 Mkr (-6,9).

Moderbolagets kassaflöde för första kvartalet uppgick till -5,6 Mkr (-6,0).

Nyckeltal och resultat per aktie

Koncernen	jan-mar 2025	jan-mar 2024	jan-dec 2024
Resultat per aktie, kr*	-0,40	0,93	-0,83
Rörelseresultat, tkr	-9 146	19 792	-23 704
Värdetförändring värdepapper, tkr	8 174	31 957	53 481
Likvida medel vid periodens slut, tkr	300 187	446 154	310 645
Soliditet, %	87,1	88,0	87,8
Antal aktier vid periodens slut	19 297 641	25 248 826	19 297 641
Genomsnittligt antal aktier	19 297 641	25 248 826	23 757 073

*Det finns ingen utspädningseffekt och resultat per aktie efter utspädning är därmed identisk med resultat per aktie enligt ovan.

Finansiella rapporter

Resultaträkning i sammandrag

Koncernen, tkr	Not	jan-mar 2025	jan-mar 2024	jan-dec 2024
Nettoomsättning		6 064	35 373	115 266
Värdeförändring värdepapper	4	8 174	31 957	53 481
Övriga rörelseintäkter		1 538	3 412	8 086
Summa intäkter		15 776	70 742	176 833
Råvaror och förnödenheter		-2 808	-24 885	-88 236
Övriga externa kostnader		-9 208	-10 047	-45 875
Personalkostnader		-9 386	-11 654	-46 044
Avskrivningar och nedskrivningar		-3 497	-3 364	-13 653
Övriga rörelsekostnader		-23	-224	-437
Summa rörelsekostnader		-24 922	-50 174	-194 245
Andelar i intresseföretags resultat		-	-776	-6 292
Rörelseresultat		-9 146	19 792	-23 704
Resultat från övriga värdepapper och fordringar		-	-	-8 500
Ränteintäkter och liknande resultatposter		1 738	3 618	13 594
Räntekostnader och liknande resultatposter		-155	-54	-1 034
Summa finansposter		1 538	3 564	4 060
Resultat efter finansiella poster		-7 563	23 356	-19 644
Skatt		-129	-	4
Periodens resultat		-7 692	23 356	-19 640
Hänförligt till moderföretagets aktieägare		-7 692	23 389	-19 640
Hänförligt till innehav utan bestämmande inflytande		-	-33	-



Balansräkning i sammandrag

Koncernen, tkr

	Not	2025-03-31	2024-03-31	2024-12-31
Tillgångar				
Anläggningstillgångar				
Immateriella anläggningstillgångar		13 674	27 031	17 013
Materiella anläggningstillgångar		2 627	988	2 053
Finansiella anläggningstillgångar				
Andelar i intresseföretag	5	-	5 516	-
Värdepapper	5	164 224	134 526	156 050
Uppskjuten skattefordran		30 790	30 790	30 790
Långsiktiga fordringar hos intresseföretag		1 500	10 000	1 500
Övriga långsiktiga fordringar		415	127	430
Summa finansiella anläggningstillgångar		196 929	180 959	188 770
Summa anläggningstillgångar		213 230	208 978	207 836
Omsättningstillgångar				
Varulager		17 856	17 569	12 272
Kundfordringar		7 800	64 812	12 341
Övriga fordringar		1 791	1 328	2 230
Förutbetalda kostnader och upplupna fordringar		6 767	7 831	6 642
Kassa och bank		300 187	446 154	310 645
Summa omsättningstillgångar		334 401	537 694	334 130
Summa tillgångar		547 631	746 672	551 966



Balansräkning i sammandrag

Koncernen, tkr

2025-03-31

2024-03-31

2024-12-31

Eget kapital och skulder

Eget kapital

Aktiekapital	50 975	46 584	50 975
Övrigt tillskjutet kapital	437 754	437 754	437 754
Annat eget kapital inklusive årets resultat	-11 527	172 865	-3 968
Eget kapital hänförligt till moderföretagets aktieägare	477 202	657 203	484 761
Innehav utan bestämmande inflytande	-	12	-
Summa eget kapital	477 202	657 215	484 761

Långfristiga skulder

Långfristiga skulder	-	305	-
Summa långfristiga skulder	-	305	-

Kortfristiga skulder

Förskott från kunder	26 230	43 757	20 777
Leverantörsskulder	9 395	12 665	13 191
Skatteskulder	1 892	4 825	1 730
Övriga skulder	10 412	3 111	8 858
Upplupna kostnader och förutbetalda intäkter	22 500	24 794	22 649
Summa kortfristiga skulder	70 429	89 152	67 205

Summa eget kapital och skulder	547 631	746 672	551 966
---------------------------------------	----------------	----------------	----------------



Förändring i eget kapital

Koncernen, tkr

	Aktiekapital	Övrigt tillskjutet kapital	Annat eget kapital inkl årets resultat	Summa	Innehav utan bestämmande inflytande	Summa eget kapital
Ingående balans 2024-01-01	46 584	437 754	149 748	634 086	-	634 086
Periodens resultat	-	-	23 389	23 389	-33	23 356
Förändring innehav utan bestämmande inflytande	-	-	-42	42	45	3
Valutakursdifferenser utländska dotterbolag	-	-	-230	-230	-	-230
Utgående balans 2024-03-31	46 584	437 754	172 865	657 203	12	657 215
Ingående balans 2024-01-01	46 584	437 754	149 748	634 086	-	634 086
Periodens resultat	-	-	-19 640	-19 640	-	-19 640
Återköp av aktier	-11 696	-	-116 572	-128 268	-	-128 268
Kostnad återköp av aktier	-	-	-1 036	-1 036	-	-1 036
Fondemission	16 087	-	-16 087	-	-	-
Valutakursdifferenser utländska dotterbolag	-	-	-381	-381	-	-381
Utgående balans 2024-12-31	50 975	437 754	-3 968	484 761	-	484 761
Ingående balans 2025-01-01	50 975	437 754	-3 968	484 761	-	484 761
Periodens resultat	-	-	-7 692	-7 692	-	-7 692
Valutakursdifferenser utländska dotterbolag	-	-	133	133	-	133
Utgående balans 2025-03-31	50 975	437 754	-11 527	477 202	-	477 202

Kassaflödesanalys i sammandrag

Koncernen, tkr	jan-mar 2025	jan-mar 2024	jan-dec 2024
Resultat efter finansiella poster	-7 563	23 356	-19 644
Justeringar för poster som ej ingår i kassaflödet	-4 676	-27 817	-25 201
Kassaflöde från den löpande verksamheten före förändring av rörelsekapital	-12 239	-4 461	-44 845
Kassaflöde från förändring av rörelsekapitalet	2 494	-6 161	29 888
Kassaflöde från den löpande verksamheten	-9 745	-10 622	-14 957
Kassaflöde från investeringsverksamheten	-741	-154	-1 488
Kassaflöde från finansieringsverksamheten	-	-23	-129 632
Periodens kassaflöde	-10 486	-10 799	-146 077
Likvida medel vid periodens början	310 645	457 249	457 249
Periodens kassaflöde	-10 486	-10 799	-146 077
Kursdifferens i likvida medel	28	-296	-527
Likvida medel vid periodens slut	300 187	446 154	310 645



Resultaträkning i sammandrag

Moderbolaget, tkr	jan-mar 2025	jan-mar 2024	jan-dec 2024
Nettoomsättning	50	50	200
Övriga rörelseintäkter	1 538	2 691	7 506
Summa intäkter	1 588	2 741	7 706
Övriga externa kostnader	-3 435	-6 761	-22 041
Personalkostnader	-2 332	-2 757	-13 005
Övriga rörelsekostnader	-	-87	-224
Summa rörelsekostnader	-5 767	-9 605	-35 270
Rörelseresultat	-4 179	-6 864	-27 564
Resultat från andelar i koncernföretag	-	-	-311 150
Övriga ränteintäkter och liknande resultatposter	1 480	3 502	12 117
Räntekostnader och liknande resultatposter	-1	-	-
Summa resultat från finansiella poster	1 479	3 502	-299 033
Resultat efter finansiella poster	-2 700	-3 362	-326 597
Bokslutsdispositioner	-	-	741
Skatt	-	-	-
Periodens resultat	-2 700	-3 362	-325 856

Balansräkning i sammandrag

Moderbolaget, tkr	2025-03-31	2024-03-31	2024-12-31
Tillgångar			
Anläggningstillgångar			
Finansiella anläggningstillgångar			
Andelar i koncernföretag	599 843	910 993	599 843
Summa finansiella anläggningstillgångar	599 843	910 993	599 843
Summa anläggningstillgångar	599 843	910 993	599 843
Omsättningstillgångar			
Kortsiktiga fordringar			
Kundfordringar	280	14 778	261
Fordringar hos koncernföretag	8 515	12 948	8 577
Övriga fordringar	337	217	544
Förutbetalda kostnader och upplupna intäkter	3 134	4 577	1 773
Summa kortfristiga fordringar	12 266	32 520	11 155
Kassa och bank			
Kassa och bank	291 483	425 437	297 092
Summa kassa och bank	291 483	425 437	297 092
Summa omsättningstillgångar	303 749	457 957	308 247
Summa tillgångar	903 592	1 368 950	908 090

Balansräkning i sammandrag forts.

Moderbolaget, tkr	2025-03-31	2024-03-31	2024-12-31
Eget kapital och skulder			
Eget kapital			
Bundet eget kapital			
Aktiekapital	50 975	46 584	50 975
Summa bundet eget kapital	50 975	46 584	50 975
Fritt eget kapital			
Balanserat resultat	839 938	1 299 490	1 165 795
Årets resultat	-2 700	-3 362	-325 856
Summa fritt eget kapital	837 238	1 296 128	839 938
Summa eget kapital	888 213	1 342 712	890 913
Kortfristiga skulder			
Leverantörsskulder	192	2 459	374
Skulder till koncernföretag	-	934	-
Skatteskulder	101	131	261
Övriga skulder	587	2 852	2 496
Upplupna kostnader och förutbetalda intäkter	14 499	19 862	14 046
Summa kortfristiga skulder	15 379	26 238	17 177
Summa eget kapital och skulder	903 592	1 368 950	908 090



Förändring i eget kapital


Moderbolaget, TKr

	Aktiekapital	Balanserat resultat	Årets resultat	Summa eget kapital
Ingående balans 2024-01-01	46 584	1 873 331	-573 841	1 346 074
Omföring resultat fg år	-	-573 841	573 841	-
Periodens resultat	-	-	-3 362	-3 362
Utgående balans 2024-03-31	46 584	1 299 490	-3 362	1 342 712
Ingående balans 2024-01-01	46 584	1 873 331	-573 841	1 346 712
Omföring resultat fg år	-	-573 841	573 841	-
Återköp av aktier	-11 696	-116 572	-	-128 268
Kostnad återköp av aktier	-	-1 036	-	-1 036
Fondemission	16 087	-16 087	-	-
Periodens resultat	-	-	-325 856	-325 856
Utgående balans 2024-12-31	50 975	1 165 795	-325 856	890 913
Ingående balans 2025-01-01	50 975	1 165 795	-325 856	890 913
Omföring resultat fg år	-	-325 856	325 856	-
Periodens resultat	-	-	-2 700	-2 700
Utgående balans 2025-03-31	50 975	839 938	-2 700	888 213



Kassaflödesanalys i sammandrag

Moderbolaget, tkr	jan-mar 2025	jan-mar 2024	jan-dec 2024
Resultat efter finansiella poster	-2 700	-3 362	-326 597
Justeringar för poster som ej ingår i kassaflödet	-1	-	310 985
Kassaflöde från den löpande verksamheten före förändring av rörelsekapital	-2 699	-3 362	-15 612
Kassaflöde från förändring av rörelsekapitalet	-2 909	-2 069	6 168
Kassaflöde från den löpande verksamheten	-5 608	-5 431	-9 444
Kassaflöde från investeringsverksamheten	-	-533	4 274
Kassaflöde från finansieringsverksamheten	-	-	-129 304
Periodens kassaflöde	-5 608	-5 964	-134 474
Likvida medel vid periodens början	297 092	431 401	431 401
Periodens kassaflöde	-5 608	-5 964	-134 474
Kursdifferens i likvida medel	-1	-	165
Likvida medel vid periodens slut	291 483	425 437	297 092



Noter

Not 1. Redovisningsprinciper

Denna delårsrapport har upprättats i enlighet med Årsredovisningslagen och BFNAR 2012:1 Årsredovisning och koncernredovisning (K3). Redovisningsprinciperna har inte förändrats jämfört med årsredovisningen för 2024.

Alla jämförelsesiffror avser motsvarande period föregående år om inget annat anges.

Not 2. Risker och osäkerhetsfaktorer

Athanase Innovation AB är genom sin verksamhet exponerat för risker och osäkerhetsfaktorer. Information om risker och osäkerhetsfaktorer återfinns på sidorna 19-20 i årsredovisningen för 2024. Årsredovisningen finns tillgänglig på bolagets hemsida: www.athanaseinnovation.com.

Not 3. Transaktioner med närstående

Under första kvartalet har lån lämnats till dotterbolag i koncernen.

Not 4. Värdeförändring värdepapper

Koncernen, tkr	jan-mar 2025	jan-mar 2024	jan-dec 2024
Orealiserad värdeförändring	8 174	31 957	53 481
- varav noterat	8 779	29 952	39 524
- varav onoterat	-605	2 005	13 957
Realiserad värdeförändring	-	-	-
- varav noterat	-	-	-
- varav onoterat	-	-	-
Summa värdeförändring	8 174	31 957	53 481

Not 5. Finansiella anläggningstillgångar

Koncernen, tkr

	jan-mar 2025	jan-mar 2024	jan-dec 2024
Ingående värde andelar i intresseföretag	0	6 292	6 292
Förvärv andelar i intresseföretag	-	-	-
Andelar av intresseföretags resultat efter skatt	-	-536	-915
Avskrivning goodwill	-	-240	-240
Nedskrivning	-	-	-5 137
Utgående värde andelar i intresseföretag	0	5 516	0
Ingående värde värdepapper	156 050	102 569	102 569
Förvärv	-	-	-
Avyttring	-	-	-
Värdeförändring	8 174	31 957	53 481
Utgående värde värdepapper	164 224	134 526	156 050
<i>Varav:</i>			
Ingående värde noterade värdepapper	105 165	65 641	65 641
Värdeförändring	8 779	29 952	39 524
Utgående värde noterade värdepapper	113 944	95 593	105 165
Ingående värde onoterade värdepapper	50 885	36 928	36 928
Värdeförändring	-605	2 005	13 957
Utgående värde onoterade värdepapper	50 280	38 933	50 885

Information

Revision

Denna rapport har inte varit föremål för översiktlig granskning av bolagets revisorer.

Aktien

Aktien är listad på Nasdaq First North Growth Market sedan 30 september 2021. Kortnamn är ATIN. Certified advisor: Mangold Fondkommission AB, tel +46 (0)8 503 015 50, e-mail: ca@mangold.se.

Kommande rapporttillfällen

7 maj 2025, Årsstämma 2025
11 juli 2025, Rapport för andra kvartalet 2025
4 november 2025, Rapport för tredje kvartalet 2025
20 februari 2026, Rapport för fjärde kvartalet 2025

För ytterligare information kontakta

Daniel Nyhrén Edeen, tf VD
Telefon: +46 70 277 30 90
E-mail: daniel@athanaseinnovation.com

Malin Norrman, CFO & IR
Telefon: +46 70 678 85 00
E-mail: malin@athanaseinnovation.com

Alternativt se bolagets hemsida: www.athanaseinnovation.com

Athanase Innovation AB (publ)
Org nr 559098-0909
Birger Jarlsgatan 6, 4 tr
114 34 Stockholm

Stockholm 6 maj 2025

Daniel Nyhrén Edeen
Tillförordnad verkställande direktör

